



## Ressources Micro:Bit











publié le 23/10/2019 - mis à jour le 16/04/2020

### Descriptif :

Vous trouverez dans cette rubrique un ensemble de **ressources tutoriels** concernant la mise en oeuvre des cartes **Micro:bit**. (version **collège**). CC BY-NC

Vous trouverez dans cette rubrique un ensemble de **ressources tutoriels** concernant la mise en oeuvre des cartes **Micro:bit**. (version **collège**). CC BY-NC

### Documents joints

-  [tutoriel Micro:Bit numéro 01, découverte](#) (PDF de 175.2 ko)  
Ressource tutoriel Micro:Bit numéro 01, découverte de la carte
-  [tutoriel Micro:Bit numéro 02, les éléments de la carte](#) (PDF de 213.3 ko)  
Ressource tutoriel Micro:Bit numéro 02, les éléments de la carte
-  [tutoriel Micro:Bit numéro 03, les menus](#) (PDF de 497.1 ko)  
Ressource tutoriel Micro:Bit numéro 03, les menus
-  [tutoriel Micro:Bit numéro 04, comment programmer](#) (PDF de 496.2 ko)  
Ressource tutoriel Micro:Bit numéro 04, comment programmer
-  [tutoriel Micro:Bit numéro 05, premiers programmes](#) (PDF de 429.3 ko)  
Ressource tutoriel Micro:Bit numéro 05, premiers programmes
-  [tutoriel Micro:Bit numéro 06, ondes radio](#) (PDF de 81.2 ko)  
Ressource tutoriel Micro:Bit numéro 06, ondes radio
-  [tutoriel Micro:Bit numéro 07, Bluetooth](#) (PDF de 691.4 ko)  
Ressource tutoriel Micro:Bit numéro 07, Bluetooth
-  [tutoriel Micro:Bit numéro 08, le jeu de chifoumi](#) (PDF de 239.2 ko)  
Ressource tutoriel Micro:Bit numéro 8, le jeu de chifoumi
-  [tutoriel Micro:Bit numéro 09, communication avec Scratch3](#) (PDF de 877.5 ko)  
Ressource tutoriel Micro:Bit numéro 09, communication avec Scratch3
-  [tutoriel Micro:Bit numéro 10, communication avec Scratch3, le labyrinthe](#) (PDF de 256.7 ko)  
Ressource tutoriel Micro:Bit numéro 10, communication avec Scratch3, le labyrinthe