



La Rochelle
Université



D'ici, on voit + loin !

LA ROCHELLE UNIVERSITÉ

Bilan Parcoursup 2022



*Cyrille Ospel, Directeur du département de mathématiques
Isaline Bourion, Chargée d'information et d'orientation*

SOMMAIRE :

1. Bilan réussite L1
2. Bilan candidatures Parcoursup
3. Situation de rentrée

BILAN RÉUSSITE L1

BILAN RÉUSSITE L1 – 2021/2022

Taux de réussite des inscrits administratifs et présents aux examens en L1

Années 2019-2020, 2020-2021 et 2021-2022

	Année 2019-2020		Année 2020-2021		Année 2021-2022	
	Taux de réussite sur les inscrits adm.	Taux de réussite sur les présents	Taux de réussite sur les inscrits adm.	Taux de réussite sur les présents	Taux de réussite sur les inscrits adm.	Taux de réussite sur les présents
Domaine ALL	67,7%	93,5%	68,6%	99,0%	64,0%	97,1%
LEA	68,7%	92,9%	70,8%	100,0%	67,9%	97,4%
Lettres	63,5%	96,4%	59,3%	94,1%	49,4%	95,6%
Domaine SHS	47,3%	80,9%	49,7%	86,8%	55,6%	83,3%
Géographie et Aménagement	55,2%	82,1%	62,0%	86,1%	65,2%	87,8%
Histoire	43,8%	80,3%	44,0%	87,3%	50,0%	80,3%
Domaine DEG	67,7%	91,7%	68,5%	92,2%	54,4%	82,7%
Droit	68,0%	91,2%	75,3%	93,8%	47,2%	73,2%
Gestion	67,5%	92,3%	59,8%	89,7%	63,4%	94,1%
Domaine STS	61,5%	85,1%	61,3%	84,9%	57,1%	83,1%
Génie civil	36,0%	68,1%	39,0%	71,4%	51,6%	82,8%
Informatique	36,1%	68,8%	56,1%	84,7%	43,5%	79,8%
Mathématiques	80,3%	89,1%	61,8%	87,2%	45,5%	71,4%
Physique, chimie	55,7%	97,1%	32,7%	56,7%	47,9%	69,4%
Sciences de la terre	62,1%	72,0%	79,4%	87,1%	51,3%	76,9%
Sciences de la vie	79,0%	93,3%	66,5%	86,3%	69,2%	88,9%
Sciences pour la santé	73,8%	87,7%	84,3%	96,8%	70,6%	89,4%
Tous domaines confondus	63,5%	88,8%	64,0%	90,6%	57,9%	86,2%

Hors inscriptions complémentaires, césures, licences allongées, démissions, réorientations départ, décès, échanges non diplômants

Source : OFIVE - LRU ; 30/08/2022 - résultats provisoires pour l'année 2021-2022


BILAN RÉUSSITE L1 – 2021/2022

Réussite des étudiantes et étudiants par les :

- ✓ Tests de positionnement
- ✓ Entretiens individuels en début de Semestre 1 et milieu de Semestre 1
- ✓ EC Accompagnement à la Réussite de mon Projet

Remise à niveau offerte aux étudiants :

- Mathématiques
- Physique, chimie



BILAN CANDIDATURES PARCOURSUP

Mention/Spécialité	Libellé formation inscription/affectation	Total des vœux Année N	Rappel Année N-1	Variation
Génie civil - Ingénierie du bâtiment	C.M.I - Cursus Master en Ingénierie - Génie civil - Ingénierie du bâtiment	338	356	-5
Informatique - Ingénierie des contenus numériques	C.M.I - Cursus Master en Ingénierie - Informatique - Ingénierie des contenus numériques	393	260	51
Mathématiques - Mathématiques et applications	C.M.I - Cursus Master en Ingénierie - Mathématiques - Mathématiques et applications	116	131	-11
Physique, chimie - Durabilité des matériaux et des structures	C.M.I - Cursus Master en Ingénierie - Physique, chimie - Durabilité des matériaux et des structures	125	204	-39
Sciences de la terre - Géosciences et géophysique du littoral	C.M.I - Cursus Master en Ingénierie - Sciences de la terre - Géosciences et géophysique du littoral	86	105	-18
Sciences de la vie - Ingénierie environnementale et territoires littoraux	C.M.I - Cursus Master en Ingénierie - Sciences de la vie - Ingénierie environnementale et territoires littoraux	273	208	31
Sciences pour la santé - Génie biotechnologique	C.M.I - Cursus Master en Ingénierie - Sciences pour la santé - Génie biotechnologique	461	367	26
ECG - - Mathématiques appliquées + ESH	CPGE - ECG - - Mathématiques appliquées + ESH	382	490	-22
Diplôme d'Université - PAREO - DU PAREO	Diplôme d'Université - PAREO - DU PAREO	72	40	80
Langues étrangères appliquées	Langues étrangères appliquées - Parcours Langues Etrangères Appliquée (LEA) : anglais-coréen	1409	1587	-11
Langues étrangères appliquées	Langues Etrangères Appliquées (LEA) : anglais - chinois	466	630	-26
Langues étrangères appliquées	Langues Etrangères Appliquées (LEA) : anglais - espagnol - portugais	724	686	6
Langues étrangères appliquées	Langues Etrangères Appliquées (LEA) : anglais - indonésien	176	120	47
Lettres	Licence - Lettres	517	410	26
Droit	Licence - Droit	2257	2504	-10
Gestion	Licence - Gestion	1606	1634	-2
Génie civil	Licence - Génie civil	688	957	-28
Informatique	Licence - Informatique	1049	828	27
Mathématiques	Licence - Mathématiques	654	594	10
Physique, chimie	Licence - Physique, chimie	531	642	-17
Sciences de la terre	Licence - Sciences de la terre	271	358	-24
Sciences de la vie	Licence - Sciences de la vie	1741	1851	-6
Sciences pour la santé	Licence - Sciences pour la santé	982	915	7
Géographie et aménagement	Double licence - Géographie et aménagement / Histoire - double licence Géographie-Histoire	174	163	7
Histoire	Double licence - Histoire / Géographie et aménagement - double licence Histoire-Géographie	274	254	8
Géographie et aménagement	Licence - Géographie et aménagement	298	324	-8
Histoire	Licence - Histoire	969	957	1
		17032	17575	-3

Mention/Spécialité	Libellé formation inscription/affectation	Total des vœux Année N	Rappel Année N-1	Variation
Génie civil - Ingénierie du bâtiment	C.M.I - Cursus Master en Ingénierie - Génie civil - Ingénierie du bâtiment	338	356	-5
Informatique - Ingénierie des contenus numériques	C.M.I - Cursus Master en Ingénierie - Informatique - Ingénierie des contenus numériques	393	260	51
Mathématiques - Mathématiques et applications	C.M.I - Cursus Master en Ingénierie - Mathématiques - Mathématiques et applications	116	131	-11
Physique, chimie - Durabilité des matériaux et des structures	C.M.I - Cursus Master en Ingénierie - Physique, chimie - Durabilité des matériaux et des structures	125	204	-39
Sciences de la terre - Géosciences et géophysique du littoral	C.M.I - Cursus Master en Ingénierie - Sciences de la terre - Géosciences et géophysique du littoral	86	105	-18
Sciences de la vie - Ingénierie environnementale et territoires littoraux	C.M.I - Cursus Master en Ingénierie - Sciences de la vie - Ingénierie environnementale et territoires littoraux	273	208	31
Sciences pour la santé - Génie biotechnologique	C.M.I - Cursus Master en Ingénierie - Sciences pour la santé - Génie biotechnologique	461	367	26
ECG - - Mathématiques appliquées + ESH	CPGE - ECG - - Mathématiques appliquées + ESH	382	490	-22
Génie civil	Licence - Génie civil	688	957	-28
Informatique	Licence - Informatique	1049	828	27
Mathématiques	Licence - Mathématiques	654	594	10
Physique, chimie	Licence - Physique, chimie	531	642	-17
Sciences de la terre	Licence - Sciences de la terre	271	358	-24
Sciences de la vie	Licence - Sciences de la vie	1741	1851	-6
Sciences pour la santé	Licence - Sciences pour la santé	982	915	7

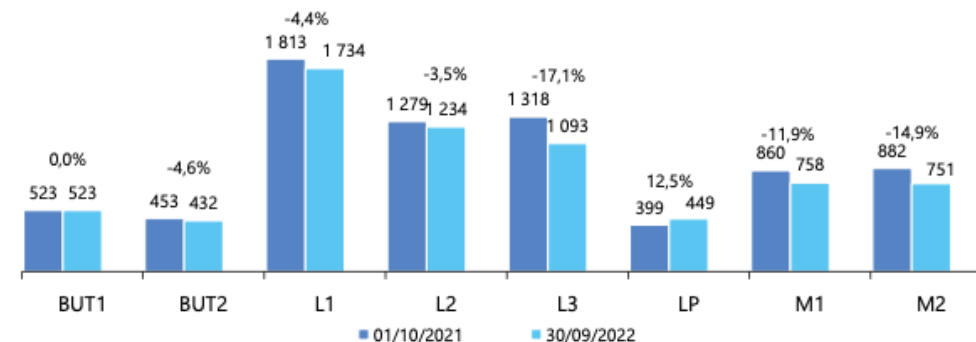
SITUATION DE RENTRÉE

SITUATION DE RENTRÉE - EFFECTIFS GLOBAUX

Effectifs globaux par diplôme

	01/10/2021	30/09/2022	Variation	
	Eff.	Eff.	Eff.	%
BUT/DUT (IUT)	976	955	-21	-2,2%
BUT1	523	523	0	0,0%
BUT2	453	432	-21	-4,6%
LICENCE (PLC)	4 410	4 061	-349	-7,9%
L1	1 813	1 734	-79	-4,4%
L2	1 279	1 234	-45	-3,5%
L3	1 318	1 093	-225	-17,1%
LICENCE PROFESSIONNELLE (IUT+PLC)	399	449	50	12,5%
MASTER (I.LUDI+FDSPM)	1 742	1 509	-233	-13,4%
M1	860	758	-102	-11,9%
M2	882	751	-131	-14,9%
DOCTORAT (I.LUDI)	81	98	17	21,0%
Total LMD - IUT compris	7 608	7 072	-536	-7,0%
Total LMD - hors IUT	6 446	5 969	-477	-7,4%

Evolution des effectifs étudiants par grade et niveau

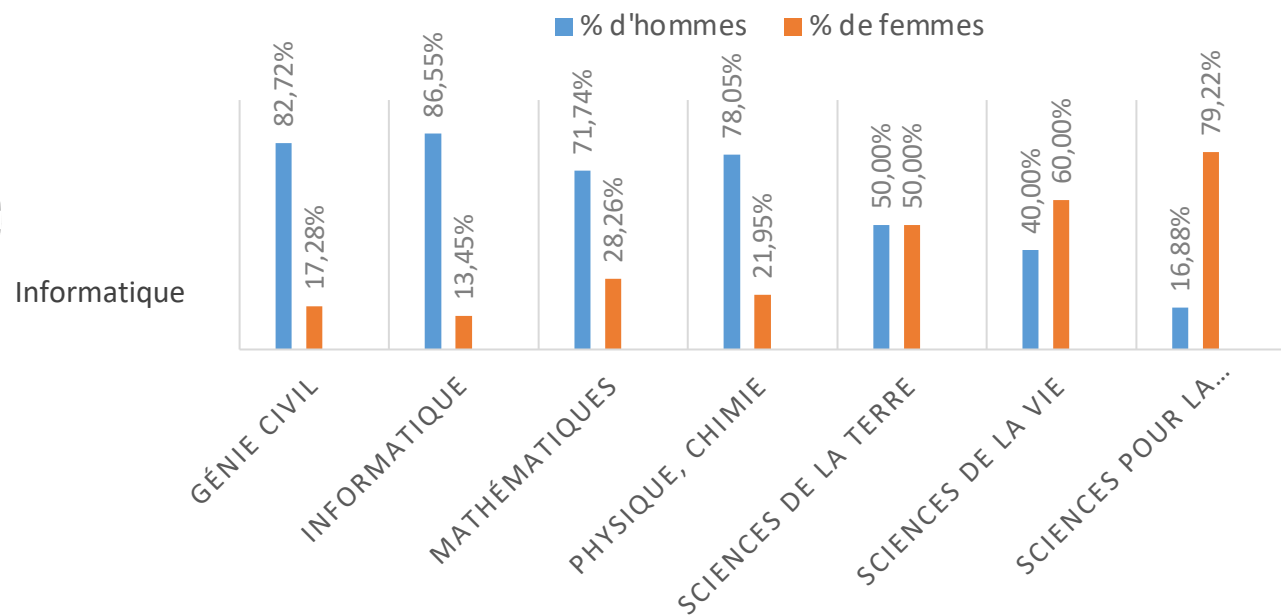
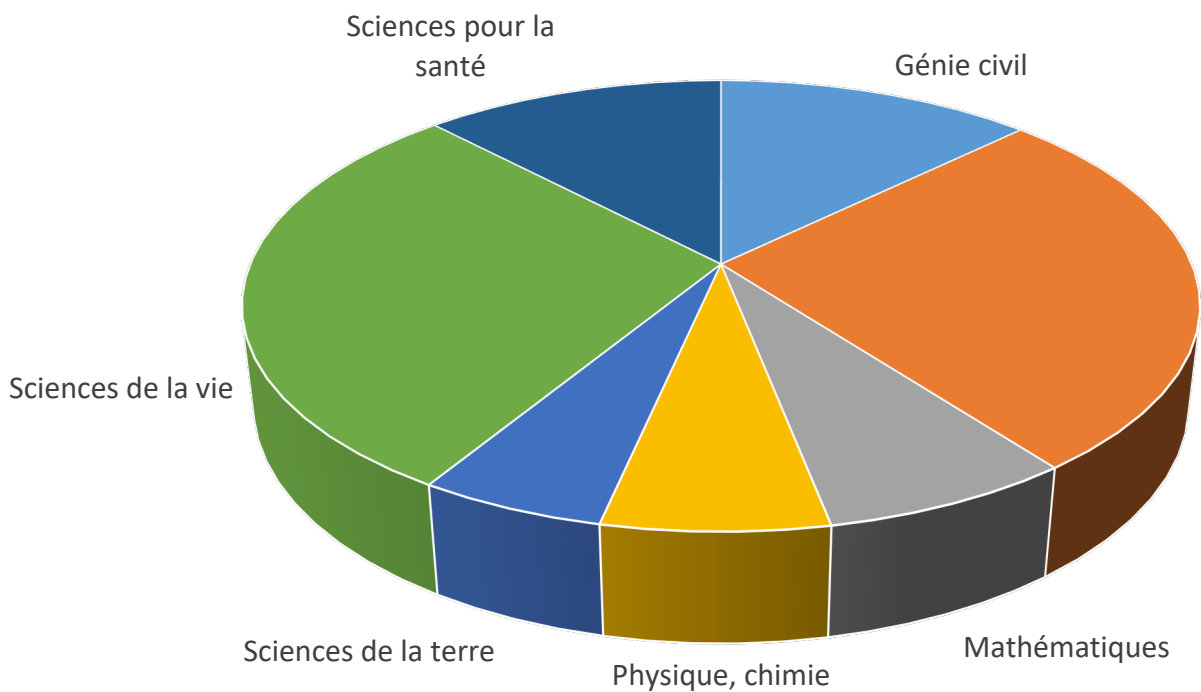


SITUATION DE RENTRÉE - EFFECTIFS EN LICENCE 1

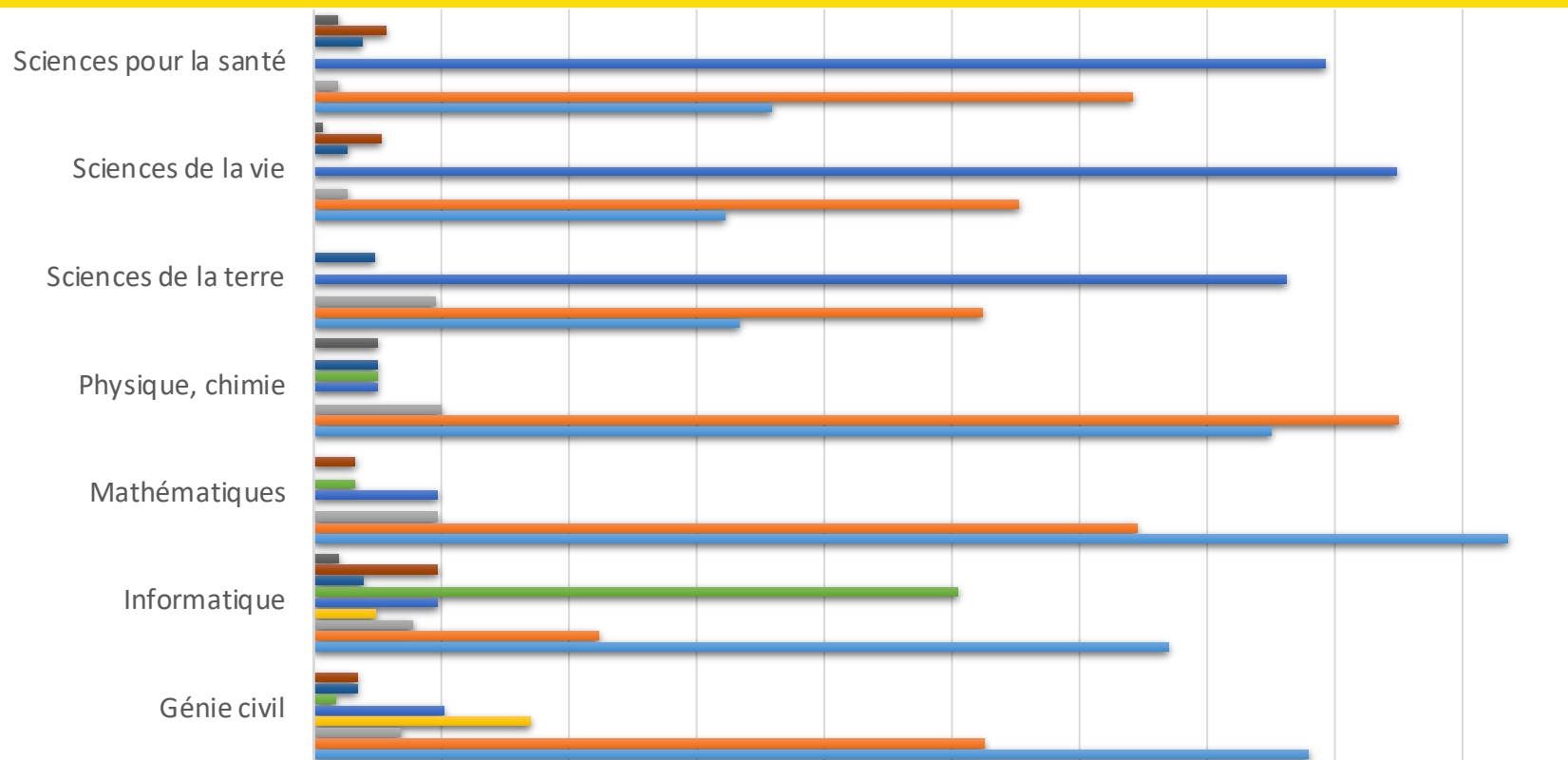
Bilan L1 au 30/09/2022

Inscrits L1 au 30/09/2022	Néobacheliers	Non néobacheliers			Total L1 Inscriptions princ.	Total L1 Inscriptions Comp. (L1-L2)	Capacités d'accueil parcoursup rentrée 2022	Bilan effectifs La Rochelle Université	Différentiel
		Redoublants (même mention)	Redoublants (mention différente)	Pas à LRU en 2021-2022					
Domaine Sciences, Technologies, Santé	390	81	10	118	599	17	612	518	94
L.Génie civil	36	10	1	17	64	3	70	54	16
L.Génie civil - CMI	13	0	0	1	14	0	15	14	1
Total Génie civil	49	10	1	18	78	3	85	68	17
L.Informatique	86	25	4	35	150	5	125	125	0
L.Informatique - CMI	10	0	0	2	12	0	15	12	3
Total Informatique	96	25	4	37	162	5	140	137	3
L.Mathématiques	28	7	1	6	42	0	40	35	5
L.Mathématiques - CMI	2	0	0	1	3	1	5	3	2
Total Mathématiques	30	7	1	7	45	1	45	38	7
L.Physique, chimie	15	7	1	9	32	1	36	25	11
L.Physique, chimie - CMI	3	0	1	1	5	0	11	5	6
Total Physique, chimie	18	7	2	10	37	1	47	30	17
L.Sciences de la Terre	12	6	0	8	26	1	33	20	13
L.Sciences de la Terre - CMI	6	0	0	1	7	0	7	7	0
Total Sciences de la Terre	18	6	0	9	33	1	40	27	13
L.Sciences de la vie	121	19	1	23	164	4	150	145	5
L.Sciences de la vie - CMI	15	0	0	1	16	0	15	16	-1
Total Sciences de la vie	136	19	1	24	180	4	165	161	4
L.Sciences pour la santé	33	7	1	11	52	1	78	45	33
L.Sciences pour la santé - CMI	10	0	0	2	12	1	12	12	0
Total Sciences pour la santé	43	7	1	13	64	2	90	57	33

SITUATION DE RENTRÉE – STATISTIQUES L1 STS-S1



SITUATION DE RENTRÉE – SPÉCIALITÉS SUIVIES EN TERMINALE PAR FORMATION (STATISTIQUES L1 STS -S1)



- Humanités, littérature et philosophie
- Histoire, géographie, géopolitique et sciences politiques
- Sciences de la vie et de la terre
- Sciences économiques et sociales
- Mathématique
- Langue, littérature et culture étrangère
- Numérique et sciences informatiques
- Sciences de l'ingénieur
- Physique, chimie

SITUATION DE RENTRÉE – CHOIX DES SPÉCIALITÉS PAR FORMATION

Formation	Spécialités			Options		
				Maths complémentaires	Maths expertes	Pas de maths en terminale
Génie civil	Maths	Physique, chimie	Sciences de l'ingénieur	3,39%	6,78%	18,64%
	77,97%	52,54%	16,95%			
Informatique	Maths	Numérique et sciences informatiques	Physique, chimie	5,83%	11,65%	26,21%
	66,99%	50,49%	22,33%			
Mathématiques	Maths	Physique, chimie	Sciences de la vie et de la terre	0,00%	35,48%	3,23%
	93,55%	64,52%	9,68%			
Physique, chimie	Physique, chimie	Maths	Sciences économiques et sociales	15,00%	30,00%	10,00%
	85,00%	75,00%	10,00%			

SITUATION DE RENTRÉE – CHOIX DES SPÉCIALITÉS PAR FORMATION

Formation	Spécialités			Options		
				Maths complémentaires	Maths expertes	Pas de maths en terminale
Sciences de la terre	Sciences de la vie et de la terre	Physique, chimie	Mathématique	38,10%	4,76%	23,81%
	76,19%	52,38%	33,33%			
Sciences de la vie	Sciences de la vie et de la terre	Physique, chimie	Mathématique	42,11%	3,95%	23,03%
	84,87%	55,26%	32,24%			
Sciences pour la santé	Sciences de la vie et de la terre	Physique, chimie	Mathématique	26,42%	3,77%	35,85%
	79,25%	64,15%	35,85%			

SITUATION DE RENTRÉE - EFFECTIFS PÔLE LICENCES COLLEGIUM

Comparaison des effectifs du 30/09/2022 et du 01/10/2021 - Licences/Licences professionnelles (Pôle licences Collegium)

	01/10/2021				30/09/2022				Variation							
	L1 Eff.	L2 Eff.	L3/LP Eff.	Total L Eff.	L1 Eff.	L2 Eff.	L3/LP Eff.	Total L Eff.	Eff.	L1 %	Eff.	L2 %	Eff.	L3/LP %	Eff.	Total %
Domaine Sciences, Technologies, Santé	689	515	668	1872	599	508	658	1765	-90	-13%	-7	-1%	-10	-1%	-107	-6%
L. Génie civil	97	63	100	260	78	70	80	228	-19	-20%	7	11%	-20	-20%	-32	-12%
L. Informatique	161	144	100	405	162	113	106	381	1	1%	-31	-22%	6	6%	-24	-6%
L. Mathématiques	54	57	41	152	45	31	31	107	-9	-17%	-26	-46%	-10	-24%	-45	-30%
L. Physique, chimie	56	28	38	122	37	29	27	93	-19	-34%	1	4%	-11	-29%	-29	-24%
L. Sciences de la terre	42	43	20	105	33	34	24	91	-9	-21%	-9	-21%	4	20%	-14	-13%
L. Sciences de la vie	187	123	146	456	180	148	103	431	-7	-4%	25	20%	-43	-29%	-25	-5%
L. Sciences pour la santé	92	57	78	227	64	83	48	195	-28	-30%	26	46%	-30	-38%	-32	-14%
Sous-Total Licence	689	515	668	1872	599	508	658	1526	-90	-13%	-7	-1%	-104	-20%	-201	-12%
LP Industries agroalimentaires : gestion, production et valorisation - Cpia**			28	28			0	0					-28	-100%	-28	-100%
LP Métiers de la protection et de la gestion de l'environnement - Aquaculture et relations avec l'environnement littoral (AQUAREL)			15	15			14	14					-1	-7%	-1	-7%
LP Métiers de l'info. : applications web (MIAW) - Web designer intégrateur			23	23			20	20					-3	-13%	-3	-13%
LP Métiers de l'info. : applications web (MIAW) - Développeur full stack (DFS)			24	24			24	24					0	0%	0	0%
LP Métiers du BTP : Bâtiment et construction - Coordination du BIM pour l'exécution d'un ouvrage, de l'offre à la mise en service			16	16			17	17					1	6%	1	6%
LP Optique professionnelle			39	39			164	164					125	321%	125	321%
Sous-Total LP			145	145			239	239					94	65%	94	65%



D'ici, on voit +loin !



univ-larochelle.fr