



Présentation de l'application SCHEMATIC

publié le 22/10/2021 - mis à jour le 12/05/2026

Descriptif :

Présentation de l'application SCHEMATIC, outil de suivi et de pilotage stratégique pour la mise en œuvre du numérique dans les établissements du 1er et 2nd degré.

Sommaire :

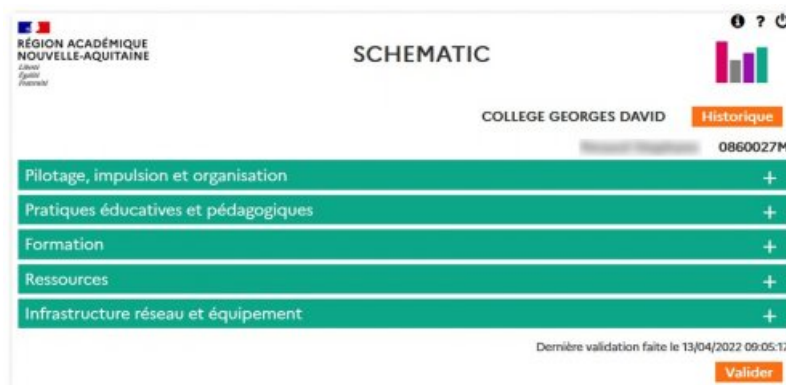
- Présentation de SCHEMATIC
- Qui Complète la fiche SCHEMATIC de l'établissement
- Comment compléter la fiche SCHEMATIC de l'établissement

● Présentation de SCHEMATIC

Lancée en octobre 2021, l'application **SCHEMATIC** s'appuie sur une méthodologie de travail visant à mesurer la **maturité numérique** des différents acteurs de terrain. Outil de suivi, mais aussi de dialogue, SCHEMATIC est un cadre de travail qui permettra à la fois une analyse de l'évolution des indicateurs de la grille et un **accompagnement des équipes**.

Cet outil est décliné en 2 versions :

- 1er degré
- 2nd degré



Il doit favoriser l'adhésion de toute la communauté éducative à cette démarche. Les éléments nécessaires à la cohérence académique des actions menées dans le domaine du numérique sont ainsi réunis.

L'objectif de cette application est de fournir un **outil de suivi** et de **pilotage stratégique** pour la mise en œuvre du numérique dans les établissements. Il est composé d'une série d'items mesurant le niveau atteint dans différents domaines liés à la mise en œuvre du **numérique éducatif**.

Pilotage, impulsion et organisation		
Instance numérique		
Niveau 1 Intégration du numérique au projet d'établissement (volet numérique ou élément transversal)	Niveau 2 Animation d'une "commission pour le numérique" dans l'établissement (chargée de faire le point sur les usages, les projets et les indicateurs)	Niveau 3 Commission numérique élargie intégrant élèves et parents. Implication de l'ensemble de la communauté éducative dans la construction du projet numérique de l'établissement.
Charte d'usage		
Niveau 1 Connaissance du modèle de la charte d'usages du numérique référençant notamment les outils utilisés dans l'établissement. (lien)	Niveau 2 Appropriation de la charte par les équipes et contextualisation.	Niveau 3 Application généralisée à l'ensemble de la communauté éducative.

Cet outil doit aider à fixer les objectifs à atteindre, à établir la stratégie numérique de l'établissement et à déterminer le projet d'**accompagnement** et de **formation**. Il doit également faciliter le **dialogue** entre les partenaires de la communauté éducative et permettre une adhésion de tous à la stratégie proposée.

● Qui Complète la fiche SCHEMATIC de l'établissement

○ Pour le 1er degré

C'est le directeur qui complète la fiche SCHEMATIC de l'école.

Ce travail fait en concertation avec l'équipe enseignante peut également être accompagné par le Conseiller Pédagogique de Circonscription avec la mission numérique.

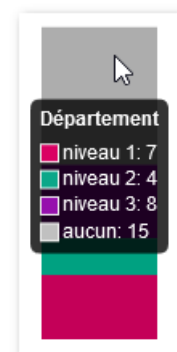
○ Pour le 2nd degré

C'est un membre de l'équipe de direction (chef d'établissement ou adjoint) qui complète la fiche SCHEMATIC de l'établissement.

Ce travail peut être fait en concertation avec le-s RUPN-s de l'établissement.

● Comment compléter la fiche SCHEMATIC de l'établissement

1. Accéder au portail ARENA proposé dans l'intranet académique ;
2. Naviguer dans la rubrique "Enquêtes et Pilotage" ;
3. Cliquer sur le lien SCHEMATIC proposé dans la partie "Pilotage Etablissements" ;
4. Déplier les différents domaines proposés ;
5. Sélectionner le niveau correspondant à celui de l'établissement pour chaque ligne proposée :
 - le graphique à droite de chaque ligne est actualisé en temps réel,
 - Celui-ci représente les niveaux cumulés pour les établissements du même type (école, collège lycée etc.) et du même territoire que celui en cours (pour les écoles : circonscription, pour les collèges : département, pour les lycées : académie),
 - Il est possible d'afficher la légende et ses données en positionnant la souris sur le graphique.
 - Les sélections effectuées sont enregistrées en temps réel : il est inutile d'enregistrer/sauvegarder
6. Valider l'ensemble de la grille en cliquant sur le bouton adéquat



Valider

Tutoriel : Comment compléter la fiche de l'école :



Tutoriel SCHEMATIC (Vidéo PodEduc)

Ajouté par : SRANE Poitiers POITIERS

A savoir :

- Pour chaque ligne d'items, il est proposé de pouvoir rédiger une note personnelle en cliquant sur le .

- Pour annuler une sélection de niveau, il suffit de cliquer à nouveau sur le niveau sélectionné.
- Il existe une astuce d'affichage pour connaître les niveaux validés :
 - arrière-plan coloré de l'en-tête de niveau : niveau déjà validé
 - arrière plan coloré de l'intitulé du niveau : niveau sélectionné

La capture d'écran présente deux sections principales : 'Vidéoprojection' et 'Continuité pédagogique'.
 - **Vidéoprojection** : Niveau 1 (Généralisation de l'équipement...), Niveau 2 (Possibilité dans certaines salles...), Niveau 3 (Existence de plusieurs zones de projection...)
 - **Continuité pédagogique** : Niveau 1 (Mise à disposition d'applications numériques...), Niveau 2 (Mise en place d'une stratégie d'établissement...), Niveau 3 (Infrastructure pleinement adaptée...)
 À droite, un menu permet de sélectionner ou valider des niveaux. Une note indique : 'Dernière validation faite le 15/06/2021 12:00:00. Pensez à valider les modifications effectuées depuis cette date.' Un bouton 'Valider' est visible en bas à droite.


- Par l'intermédiaire du bouton "*Historique*" proposé en haut de la fiche, il est possible de consulter l'historique de positionnement de l'établissement par critère :

La capture d'écran présente deux sections principales : 'Charte d'usage' et 'Personnels clé'.
 - **Charte d'usage** : Niveau 1 (Connaissance du modèle de la charte...), Niveau 2 (Rédaction d'une charte personnalisée...), Niveau 3 (Application de la charte généralisée...)
 - **Personnels clé** : Niveau 1 (Identification d'un...), Niveau 2 (Concertation entre le chef...), Niveau 3 (Mise en place d'une équipe...)
 À droite, un graphique à lignes illustre l'évolution du niveau atteint pour chaque critère au cours des années 2019 et 2020.

Documents joints

SCHEMATIC référentiel 1D (PDF de 60.8 ko)
Premier degré - Version 17 décembre 2021 - Académie Poitiers.

SCHEMATIC référentiel 2D (PDF de 114.1 ko)
Second degré - Version novembre 2021 - Académie Poitiers.



Avertissement : ce document est la reprise au format pdf d'un article proposé sur l'espace pédagogique de l'académie de Poitiers.

Il ne peut en aucun cas être proposé au téléchargement ou à la consultation depuis un autre site.