



DIGISTRIP de LaDigitale : créer une bande dessinée en ligne, sans inscription (+ comment détourner une image)

publié le 10/10/2024

Descriptif :

DIGISTRIP est une application libre, gratuite, et vertueuse en données de la plateforme Ladigitale.dev. Elle permet de créer une BD en ligne, facilement, sans création de compte. Voici aussi un tutoriel pour apprendre à détourner une image (5 méthodes)

Sommaire :

- Présentation de DIGISTRIP
- Tutoriel de DIGISTRIP
- Tutoriel pour détourner une image
- Rappel : utiliser uniquement des images libres de droit




DIGISTRIP de LaDigitale

● Présentation de DIGISTRIP

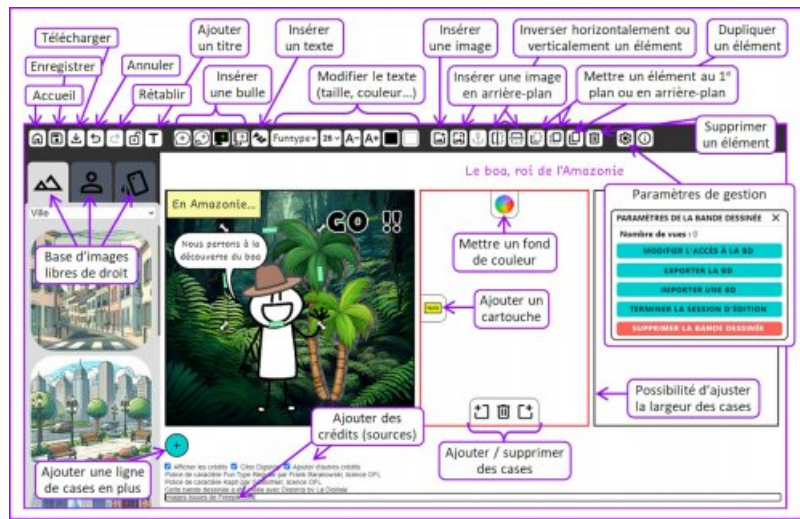
DIGISTRIP est une application libre, gratuite et vertueuse concernant les données, de la plateforme **Ladigitale.dev**. Elle permet de créer facilement et sans création de compte **une bande dessinée en ligne**. Les bandes dessinées créées sont ensuite **partageables** par un lien, un QR Code ou un code d'intégration iframe. On peut également **modifier ses bandes dessinées à volonté**. Voici donc une application intéressante à utiliser pour faire manipuler aux élèves un nouveau langage (la BD) dans les activités pédagogiques de votre choix.

Un exemple de bande dessinée réalisée avec DIGISTRIP :



DIGISTRIP - Exemple

● Tutoriel de DIGISTRIP



DIGISTRIP - Les fonctions



Tuto - DIGISTRIP de LaDigitale (faire une BD très facilement) (Vidéo PodEduc)

Tutoriel de DIGISTRIP, une application de la plateforme LaDigitale.dev, libre, gratuite et respectueuse de vos données. DIGISTRIP vous permet de réaliser très facilement une bande-dessinée numérique en ligne. Ajouté par : Johann Nallet

● **Tutoriel pour détourer une image**

Pour nos productions (diaporamas, montages photos...), nous avons souvent besoin d' **images sans arrière-plan**, juste avec le sujet principal : il faut donc "**détourer**" l'image, et l'enregistrer au **format .png**. Voici quelques méthodes gratuites et faciles pour supprimer l'arrière-plan d'une image : par une simple **recherche d'images en .png** sur internet, avec **Paint 3D**, avec **Paint.net**, avec **Powerpoint**, en utilisant de petites **applications d'IA en ligne** (Remove.bg, Photoroom.com...)

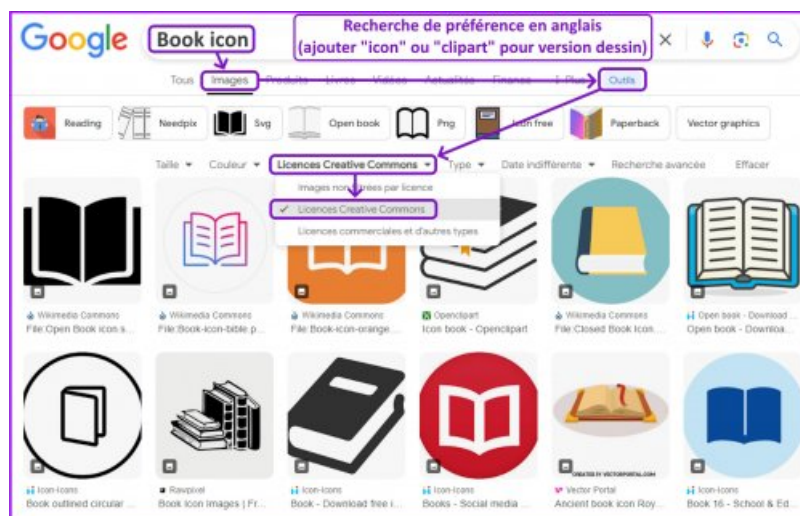


Tuto - Détourer une image, 5 méthodes gratuites (applis d'IA, Paint 3D, Paint.net, Powerpoint, PNG) (Vidéo PodEduc)

Tutoriel pour apprendre à détourer une image (enlever le fond, l'arrière-plan, pour ne conserver que le sujet principal) Ajouté par : Johann Nallet


● **Rappel : utiliser uniquement des images libres de droit**

Il est important de **respecter les droits d'auteur des images sur internet**. Nous ne devons donc utiliser que des **images libres de droit**. Pour les trouver, voici deux méthodes : activer le **filtre "creative commons"** dans Google images et utiliser des **plateformes qui mettent à disposition des images libres de droit**.



Images libres de droit - Creative commons dans Google Images

Plateformes d'images libres de droit 



Images libres de droit - Plateformes

Attention : certaines de ces plateformes requiert la citation de l'auteur

► [En savoir plus sur le droit de l'image](#) 