


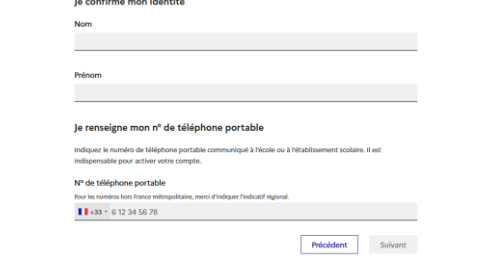
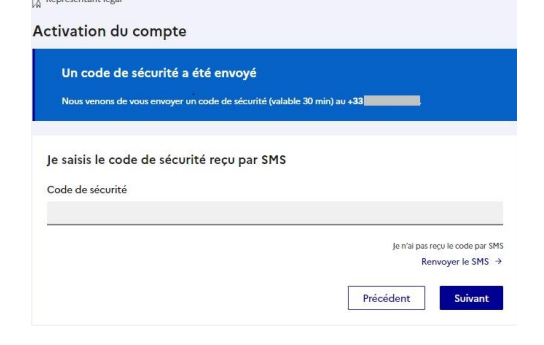

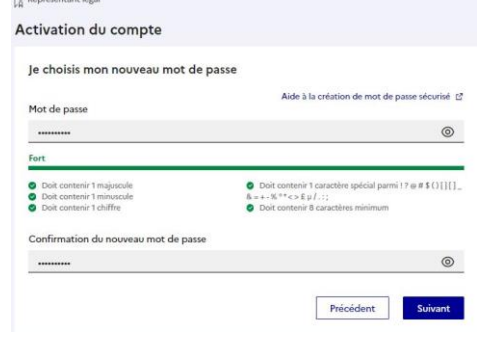
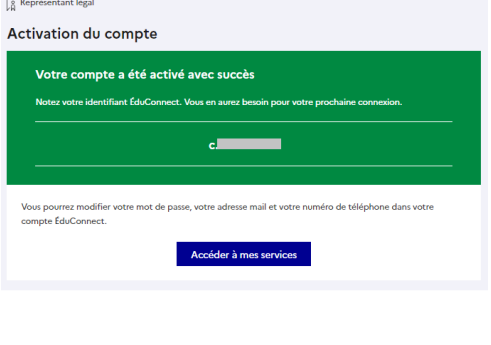


Vous trouverez ci-dessous un pas-à-pas décrivant les actions à réaliser par un responsable légal pour créer le compte Educonnect ainsi que la méthode de connexion à l'ENT à utiliser lorsque le compte sera créé. Pour ne pas perturber les utilisateurs, toutes les actions se feront à partir de la page "Services en ligne" (<https://ent.ac-poitiers.fr/>).



**\*\* Création du compte Educonnect \*\***

<p>1 - Allez sur la page "Services en ligne" (<a href="https://ent.ac-poitiers.fr/">https://ent.ac-poitiers.fr/</a>), puis cliquez sur "EDUCONNECT".</p>	<p>2 - Sur la page de connexion EduConnect, sélectionnez le profil Représentant légal.</p>	<p>3 - Cliquez sur le lien "Je n'ai pas de compte".</p>	<p>4 - Indiquez vos nom, prénom et numéro de téléphone portable, puis cliquez sur "Suivant".</p>
			
<p>5 - Renseignez le code de sécurité reçu par SMS, puis cliquez sur "Suivant".</p>	<p>6 - Saisissez les informations relatives à votre(vos) enfant(s), puis cliquez sur "Confirmer".</p>	<p>7 - Saisissez deux fois le mot de passe que vous avez choisi, puis cliquez sur "Suivant".</p>	<p>8 - Votre compte est activé. <b>Notez votre identifiant EduConnect.</b></p>
			



A propos du mot de passe :

- ✔ Doit contenir 1 majuscule
- ✔ Doit contenir 1 minuscule
- ✔ Doit contenir 1 chiffre
- ✔ Doit contenir 1 caractère spécial parmi ! ? @ # \$ ( ) { } [ ] \_ & = + - % ° \* < > £ µ / . ; :
- ✔ Doit contenir 8 caractères minimum

Page d'aide Educonnect : <https://educonnect.education.gouv.fr/educt-aide/aide/>



**\*\* Utilisation du compte Educonnect \*\***

<p>1 - Allez sur la page "Services en ligne" (<a href="https://ent.ac-poitiers.fr/">https://ent.ac-poitiers.fr/</a>).</p>	<p>2 - Cliquez sur "EDUCONNECT".</p>
	
<p>3 - Sur la page de connexion EduConnect, sélectionnez le profil Représentant légal puis saisissez l'identifiant et le mot de passe associés à votre compte Educonnect.</p>	<p>4 - Vous êtes redirigé dans l'ENT de l'établissement. Si vous avez plusieurs enfants dans différents établissements, il vous sera demandé de choisir un établissement.</p>
