



# Entretenir son vélo, pour une utilisation régulière au cycle 3 !

publié le 14/04/2021 - mis à jour le 29/04/2021




## Descriptif :


Les objets familiers se prêtent aisément à une étude intéressante conforme aux programmes.

Retrouvez différents éléments pour mener à bien ce projet :

-  [Point sur les programmes](#) (PDF de 475.3 ko)  
Entretenir son vélo, pour une utilisation régulière au cycle 3 ! - DSDEN 86.
-  [Pistes pédagogiques](#) (PDF de 520.4 ko)  
Entretenir son vélo, pour une utilisation régulière au cycle 3 ! - DSDEN 86.
-  [Fiches Revue EP&S "EPS et Sciences - Technologie"](#) (PDF de 400 ko)  
Entretenir son vélo, pour une utilisation régulière au cycle 3 ! - DSDEN 86.
-  [Fiche USEP "La connaissance et le contrôle du vélo"](#) (PDF de 528.7 ko)  
Entretenir son vélo, pour une utilisation régulière au cycle 3 ! - DSDEN 86.
-  [Fiche de vérification du vélo](#) (PDF de 569.1 ko)  
Entretenir son vélo, pour une utilisation régulière au cycle 3 ! - DSDEN 86.

Retrouvez ci-dessous des liens vers des sites de dépannage incontournables :

- ▶ [Depann'Velo, le guide complet pour l'entretien et dépannage du velo](#) 
- ▶ [Entretenir et réparer son vélo : mode d'emploi](#) 
- ▶ [Site pédagogique de la main à la Pâte \(INRP\)](#) 

Des vélos peuvent être prêtés en Vienne, en se rapprochant des CPC EPS de la Vienne, voire de l'USEP de la Vienne. L'équipe EPS, dans certaines circonscriptions, peut mettre également à disposition du matériel pour effectuer des réparations avec les élèves, comme une potence et une malle d'outils spécialisés. Vous trouverez ci-dessous des ressources pour utiliser les [malles](#) .

Your  
browser  
does not  
support  
the video  
tag.

