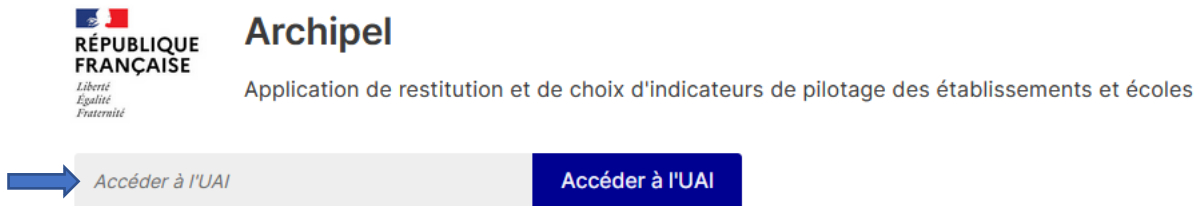


Comment télécharger les résultats aux évaluations nationales de son école ?

1. Aller sur ARCHIPEL :

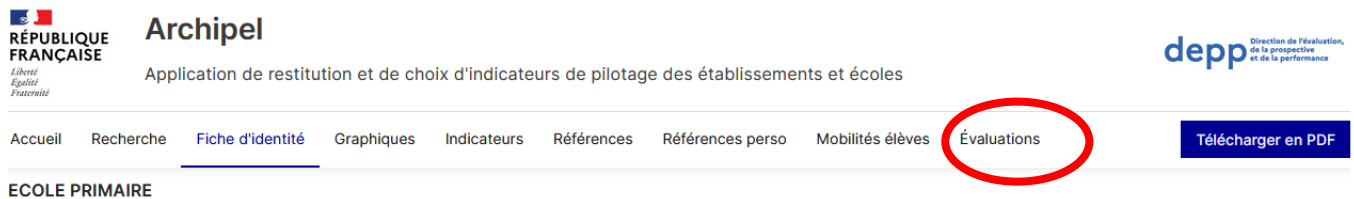
INTRANET => accès rapide => Mes applications => Accès à ARENA depuis l'extérieur, depuis les écoles et les établissements privés sous contrat => enquête et pilotage => Archipel

2. Ouvrir Archipel pour avoir les données de son école

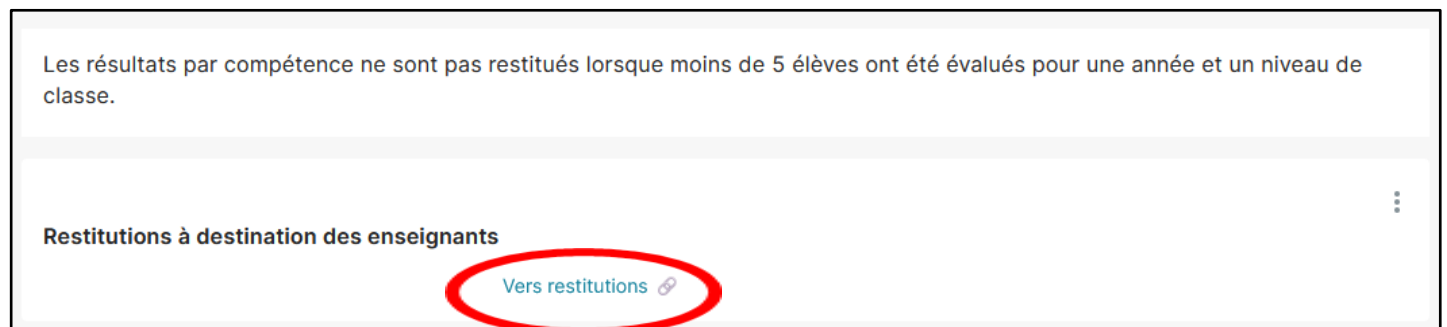


⇒ Entrer son RNE (0790XXXY)

3. Sélectionner l'onglet « évaluations »



4. Télécharger les résultats



⇒ Cliquer sur « vers restitutions »

Une nouvelle page s'ouvre dans votre navigateur (DEPP).

⇒ Cliquer sur le bouton en haut à gauche

Télécharger en PDF

⇒ Enregistrer le fichier sur votre ordinateur.