



Allemand Niveau A1 2010 : banque d'outils pour évaluer

publié le 19/03/2010 - mis à jour le 03/06/2013

Exercices permettant d'évaluer les différentes activités langagières

Descriptif :

🇩🇪 Comment valider et attester le niveau A1 en allemand en fin de CM2 ? Propositions d'exercices et de situations pour le cycle 3 élaborés dans l'académie de Poitiers.

Sommaire :

- Présentation de l'évaluation
- Exercices d'évaluation : "Comprendre à l'oral"
- Exercices d'évaluation : "LIRE"
- Exercices d'évaluation : "ECRIRE"
- Parler en continu
- Parler en interaction

Comment valider et attester le niveau A1 en allemand en fin de CM2 ? Les exercices et situations pour le cycle 3 élaborés dans l'académie de Poitiers que nous vous proposons vous aideront dans cette tâche.

● Présentation de l'évaluation

En 2007-2008, une première validation du niveau A1 avait été proposée à titre expérimental, dans certaines écoles de l'académie.

En 2008-2009, la validation du niveau A1 s'est généralisée et des outils permettant de compléter la fiche d'attestation de maîtrise des compétences du livret scolaire en fin de CM2 ont été proposés.

En 2009-2010, une évaluation en cours de formation, sur les trois années du cycle, est proposée. Une fiche "**Parcours linguistique**" suit chaque élève au fil de son parcours d'apprentissage. Ce document est une aide proposée pour faciliter **la validation du niveau A1 à la fin du cycle 3**. Il peut donc être renseigné dès le CE2, pour chaque élève. Il servira de point d'appui au conseil des maîtres pour le renseignement de la fiche d'attestation du niveau A1, en fin de CM2.

- **Qui la renseigne ?** Chaque enseignant de cycle 3. Pour 2010, uniquement les enseignants de CE2 et CM1.
- **Quand ?** Au cours du cycle, sur deux années différentes, quand une capacité ou un élément du socle peut être validé dans une situation d'évaluation mise en œuvre. L'enseignant pourra s'appuyer sur les exercices proposés ci-dessous .
- **Comment ?** L'enseignant écrit le niveau de la classe dans la colonne « Situation 1 ou 2 » quand la capacité ou l'élément du socle est réussi. Pour certains élèves cela peut être à l'issue de la 1ère évaluation proposée, pour d'autres cela nécessitera plusieurs évaluations et l'enseignant pourra utiliser des exercices d'entraînements contenus dans l'article suivant (à suivre bientôt).

Pour 2010 :

Les enseignants des classes de CM2 pourront utiliser leurs évaluations déjà réalisées depuis le début de


l'année et un des exercices proposés dans cet article pour chaque capacité.

Ils renseigneront l'**attestation individuelle "Pratique d'une langue vivante étrangère"** et la **synthèse des résultats** par école à transmettre à leur inspection de circonscription.

Les enseignants de CM2 ne renseigneront pas le document « Parcours linguistique de l'élève ».

○ Documents téléchargeables :


▶ Au format Open office :


 **Parcours linguistique Langue vivante cycle 3** (OpenDocument Text de 78.7 ko)
Document individuel permettant le suivi de l'évaluation en langue vivante sur les 3 années du cycle 3.


 **Attestation "Pratique d'une langue étrangère" allemand A1** (OpenDocument Text de 74 ko)
Fiche d'attestation individuelle du livret scolaire de fin de CM2.

 **Synthèse résultats Evals allemand A1** (OpenDocument Text de 14.1 ko)
Une synthèse des résultats des évaluations d'allemand niveau A1 par école.


▶ Au format Word


 **Parcours linguistique Langue vivante cycle 3** (Word de 580 ko)
Document individuel permettant le suivi de l'évaluation en langue vivante sur les 3 années du cycle 3.

 **Attestation "Pratique d'une langue étrangère" allemand A1** (Word de 113.5 ko)
Fiche d'attestation individuelle du livret scolaire de fin de CM2.

 **Synthèse résultats Evals allemand A1** (Word de 52.5 ko)
Une synthèse des résultats des évaluations d'allemand niveau A1 par école.

▶ Au format pdf

 **Parcours linguistique Langue vivante cycle 3** (PDF de 63.8 ko)
Document individuel permettant le suivi de l'évaluation en langue vivante sur les 3 années du cycle 3.

 **Attestation "Pratique d'une langue étrangère" allemand A1** (PDF de 105.8 ko)
Fiche d'attestation individuelle du livret scolaire de fin de CM2.

● Exercices d'évaluation : "Comprendre à l'oral"

○ Comprendre des consignes

▶ Document Elève

 **Comprendre des consignes Document élève** (Word de 425 ko)
Exercices permettant d'évaluer la capacité "Comprendre des consignes" en allemand. Niveau A1

 **Comprendre des consignes Document élève** (OpenDocument Text de 390 ko)
Exercices permettant d'évaluer la capacité "Comprendre des consignes" en allemand. Niveau A1


▶ Document professeur

 **Comprendre des consignes Document Professeur** (Word de 44.5 ko)
Corrigé des exercices permettant d'évaluer la capacité "Comprendre des consignes" en allemand. Niveau A1


 **Comprendre des consignes Document Professeur** (OpenDocument Text de 15.8 ko)
Corrigé des exercices permettant d'évaluer la capacité "Comprendre des consignes" en allemand. Niveau A1

▶ Enregistrements sonores

 **Compréhension orale Exercice A1** (MP3 de 1.3 Mo)
Allemand, niveau A1, comprendre des consignes, exercice A1.


 **Compréhension orale. Exercice A2** (MP3 de 1.4 Mo)
Allemand, niveau A1, comprendre des consignes, exercice A2.


 **Compréhension orale Exercice A3** (MP3 de 813.9 ko)
Allemand. niveau A1, comprendre des consignes, exercice A3.

 **Compréhension orale Exercice A4** (MP3 de 764.5 ko)
Allemand. niveau A1, comprendre des consignes, exercice A4


○ Comprendre des mots familiers et des expressions très courantes


▶ Document élève

 **Comprendre des mots familiers et des expressions très courantes Document élève** (Word de 1.5 Mo)
Exercices permettant d'évaluer la capacité "Comprendre des mots familiers" en allemand. Niveau A1


 **Comprendre des mots familiers et des expressions très courantes Document élève** (OpenDocument Text de 1.5 Mo)
Exercices permettant d'évaluer la capacité "Comprendre des mots familiers" en allemand. Niveau A1


▶ Document professeur


 **Comprendre des mots familiers et des expressions très courantes Document professeur** (Word de 1.2 Mo)
Corrigés des ex. "Comprendre des mots familiers" en allemand. Niveau A1


 **Comprendre des mots familiers et des expressions très courantes Document professeur** (OpenDocument Text de 1.1 Mo)
Corrigés des ex. "Comprendre des mots familiers" en allemand. Niveau A1


▶ Enregistrements sonores


 **Compréhension orale Exercice B1** (MP3 de 3.2 Mo)
Allemand, niveau A1, comprendre des mots familiers, exercice B1.


 **Compréhension orale Exercice B2** (MP3 de 1.9 Mo)
Allemand, niveau A1, comprendre des mots familiers, exercice B2.


 **Compréhension orale Exercice B3** (MP3 de 1.9 Mo)
Allemand, niveau A1, comprendre des mots familiers, exercice B3.


 **Compréhension orale Exercice B4** (MP3 de 3.2 Mo)
Allemand, niveau A1, comprendre des mots familiers, exercice B4.


 **Compréhension orale Exercice B5 Enoncé 1** (MP3 de 1.1 Mo)
Allemand, niveau A1, comprendre des mots familiers, exercice B5-1

 **Compréhension orale Exercice B5 Enoncé 2** (MP3 de 1.3 Mo)
Allemand, niveau A1, comprendre des mots familiers, exercice B5-2

 **Compréhension orale Exercice B5 Enoncé 3** (MP3 de 1.2 Mo)
Allemand, niveau A1, comprendre des mots familiers, exercice B5-3


 **Compréhension orale Exercice B6** (MP3 de 3.8 Mo)
Allemand, niveau A1, comprendre des mots familiers, exercice B6.

 **Compréhension orale Exercice B7** (MP3 de 1.5 Mo)
Allemand, niveau A1, comprendre des mots familiers, exercice B7

 **Compréhension orale Exercice B8** (MP3 de 1.5 Mo)
Allemand, niveau A1, comprendre des mots familiers, exercice B8

○ Suivre des instructions courtes et simples

▶ Document élève

 **Suivre des instructions courtes et simples Document élève** (OpenDocument Text de 187.9 ko)
2 exercices permettant d'évaluer la capacité "Suivre des instructions courtes et simples" en allemand

 **Suivre des instructions courtes et simples Document élève** (Word de 200 ko)
2 exercices permettant d'évaluer la capacité "Suivre des instructions courtes et simples" en allemand

▶ Document professeur

 [Suivre des instructions courtes et simples Document professeur](#) (OpenDocument Text de 402.3 ko)
Correction des 2 exercices permettant d'évaluer la capacité "Suivre des instructions courtes et simples" en allemand

 [Suivre des instructions courtes et simples Document professeur](#) (Word de 409 ko)
Correction des 2 exercices permettant d'évaluer la capacité "Suivre des instructions courtes et simples" en allemand

▶ Enregistrements sonores

 [Compréhension orale Exercice C1](#) (MP3 de 3 Mo)


 [Compréhension orale Exercice C2](#) (MP3 de 2.2 Mo)

● Exercices d'évaluation : "LIRE"

○ Comprendre des textes courts et simples en s'appuyant sur des éléments connus


▶ Document élève

 [LIRE Comprendre des textes courts allemand A1 Document élève](#) (Word de 489.5 ko)
Exercices permettant d'évaluer la capacité "Comprendre des textes courts.." en allemand Niveau A1

 [LIRE Comprendre des textes courts allemand A1 Document élève](#) (OpenDocument Text de 463.8 ko)
Exercices permettant d'évaluer la capacité "Comprendre des textes courts.." en allemand Niveau A1


▶ Document professeur


 [LIRE Comprendre des textes courts allemand A1 Document professeur](#) (Word de 46.5 ko)
Corrigé des exercices permettant d'évaluer la capacité "Comprendre des textes courts.." en allemand Niveau A1

 [LIRE Comprendre des textes courts allemand A1 Document professeur](#) (OpenDocument Text de 20.8 ko)
Corrigé des exercices permettant d'évaluer la capacité "Comprendre des textes courts.." en allemand Niveau A1

○ Se faire une idée du contenu d'un message informatif simple, accompagné éventuellement d'un document visuel


▶ Document élève

 [LIRE Se faire une idée du contenu d'un message informatif allemand A1 Document élève](#) (Word de 273.5 ko)
Exercices permettant d'évaluer la capacité "Se faire une idée du contenu d'un message informatif.." Allemand A1

 [LIRE Se faire une idée du contenu d'un message informatif allemand A1 Document élève](#) (OpenDocument Text de 248.3 ko)
Exercices permettant d'évaluer la capacité "Se faire une idée du contenu d'un message informatif.." Allemand A1


▶ Document professeur


 [LIRE Se faire une idée du contenu d'un message informatif allemand A1 Document professeur](#) (Word de 54.5 ko)
Corrigé des exercices permettant d'évaluer la capacité "Se faire une idée du contenu d'un message informatif.." Allemand A1

 [LIRE Se faire une idée du contenu d'un message informatif allemand A1 Document professeur](#) (OpenDocument Text de 46.5 ko)
Corrigé des exercices permettant d'évaluer la capacité "Se faire une idée du contenu d'un message informatif.." Allemand A1


● Exercices d'évaluation : "ECRIRE"


○ Copier des mots isolés ou des textes courts

 [Copier des mots isolés Document élève](#) (Word de 108.5 ko)
Exercices permettant d'évaluer la capacité "Copier des mots isolés ou des textes courts" en allemand. Niveau A1


 [Copier des mots isolés Document élève](#) (OpenDocument Text-template de 86.1 ko)
Exercices permettant d'évaluer la capacité "Copier des mots isolés ou des textes courts" en allemand. Niveau A1


○ Ecrire un message électronique simple ou une courte carte postale en référence à des modèles

 [Ecrire un message simple Document Elève](#) (Word de 175 ko)
Exercices permettant d'évaluer la capacité "Ecrire un message simple en référence à un modèle" en allemand. Niveau A1


 **Ecrire un message simple Document Elève** (OpenDocument Text de 157.6 ko)
Exercices permettant d'évaluer la capacité "Ecrire un message simple en référence à un modèle" en allemand. Niveau A1


O Renseigner un questionnaire, Produire de manière autonome quelques phrases, Ecrire sous la dictée

 **Ecrire (questionnaire, production autonome, dictée) Document élève** (Word de 329 ko)
Exercices permettant d'évaluer les capacités "Remplir un questionnaire, produire quelques phrases de manière autonome, écrire sous la dictée" en allemand. Niveau A1

 **Ecrire (questionnaire, production autonome, dictée) Document élève** (OpenDocument Text de 276.4 ko)
Exercices permettant d'évaluer les capacités "Remplir un questionnaire, produire quelques phrases de manière autonome, écrire sous la dictée" en allemand. Niveau A1

O Corrigé des exercices permettant d'évaluer l'activité langagière "ECRIRE"

 **ECRIRE Document professeur** (Word de 60 ko)
Corrigé des exercices permettant d'évaluer les capacités de l'activité langagière "Ecrire". Allemand. A1

 **ECRIRE Document professeur** (OpenDocument Text de 26 ko)
Corrigé des exercices permettant d'évaluer les capacités de l'activité langagière "Ecrire". Allemand. A1

● Parler en continu

A venir

● Parler en interaction

A venir