



# Autour de Les aventures du Prince Ahmed

publié le 25/04/2019 - mis à jour le 14/04/2020

## Ecole et cinéma Cycle 2

### Descriptif :

Ressources pour présenter et exploiter le film "Les aventures du Prince Ahmed en cycle 2"

### Sommaire :

- Ressources autour du film
- Des vidéos à découvrir :
- Autour du film : Ombres, pré cinéma, images animées ...

### Les aventures du prince Ahmed est un film complexe. Le présenter en cycle 2, c'est :






- Tout d'abord donner des repères pour permettre la compréhension globale de l'histoire et de l'univers féérique.
- Mais ensuite rapidement, laisser les enfants s'imprégner de la magie et de la beauté plastique des images portées par la musique.
- Enfin, engager la classe dans la production d'écrits portés par l'imaginaire, dans des productions et des fabrications plastiques inspirées du film en laissant libre cours aux envies de l'enseignant de la classe.

### ● Ressources autour du film

#### Le carnet de notes "Les enfants de cinéma"

 [Cahier de notes Prince Ahmed](#) (PDF de 2.9 Mo)  
écrit par Hervé Joubert Laurencin

#### Des dossiers pédagogiques :

- Le dossier du Rhône pour le cycle 3  
 [Dossier pédagogique du Rhône "Les aventures du Prince Ahmed"](#) (PDF de 1.7 Mo)  
Réalisé pour le cycle 3. Très complet pour l'enseignant
- Le dossier de l'Essonne pour le cycle 3. Synthèse du travail et des apports de connaissances autour du film - Prolongements en arts visuels.  
 [Dossier pédagogique de l'Essonne "Les aventures du Prince Ahmed"](#) (PDF de 2.8 Mo)  
Synthétique. Propositions de prolongements en arts visuels
- Le dossier de F.Maurin du Gard : 3 documents pour travailler le film en cycle 2  
 [Présenter le film en cycle 2](#) (PDF de 1.3 Mo)  
Réalisé par Françoise Maurin, DSDEN du Gard  
 [Des activités pour le cycle 2](#) (PDF de 1.7 Mo)  
Réalisé par Françoise Maurin DSDEN du Gard  
 [Des productions en cycle 2 à partir du Prince Ahmed](#) (PDF de 2.5 Mo)

#### Pour faciliter la compréhension du film


- Le livret d'accompagnement du DVD  
 [Livret du DVD Les aventures du Prince Ahmed](#) (PDF de 2.3 Mo)

Présentation détaillée du film par thématique

- Le découpage et les personnages


 [Découpage et personnages du film](#) (PDF de 1.2 Mo)

### ● Des vidéos à découvrir :


- Les 3 inventeurs de Michel Ocelot - fabriqué en dentelles de pâtisserie
-  [Ressources vidéo à associer au film](#) (PDF de 33.5 ko)




### ● Autour du film : Ombres, pré cinéma, images animées ...

- Fiche de fabrication pour comprendre le théâtre d'ombres

 [Fiche de fabrication d'un mini théâtre lumineux](#) (PDF de 358.6 ko)  
Proposé par Patrick Straub sur le modèle d'un kamishibai

- Fiche de fabrication pour comprendre l'image animée

 [Fiche de fabrication Pré cinéma](#) (PDF de 253.2 ko)  
Proposé par Patrick Straub. Fabriquer un thaumatrope, un flip book, un phénakistiscope.

- [Un site ressources sur le théâtre d'ombres](#) 
- [Le blog d'une compagnie qui produit des spectacles d'ombres](#)  L'extrait vidéo montre l'envers du décor et le travail des comédiens.
- Faire des liens avec Les mille et une nuit :
  - [L'histoire d'Aladin : album CD Gallimard Jeunesse](#) 
  - Le film "Aladin" en DVD de Walt Disney

## Portfolio

