


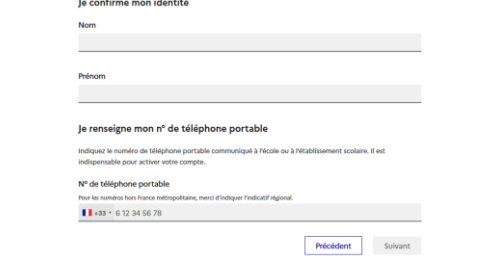
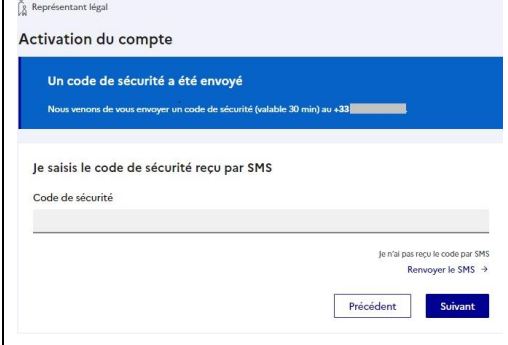

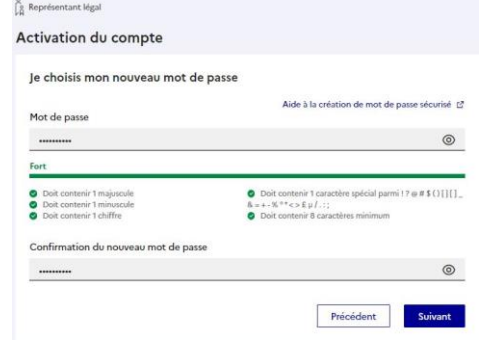
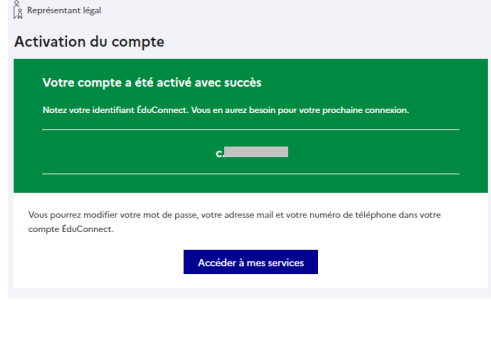


Vous trouverez ci-dessous un pas-à-pas décrivant les actions à réaliser par un responsable légal pour créer le compte Educonnect ainsi que la méthode de connexion à l'ENT à utiliser lorsque le compte sera créé. Pour ne pas perturber les utilisateurs, toutes les actions se feront à partir du site "Lycée Connecté" (<https://lyceeconnecte.fr/>).



**** Création du compte Educonnect ****

<p>1 - Allez sur le site "Lycée Connecté" (https://lyceeconnecte.fr/).</p>	<p>2 - Cliquez sur "Se connecter", puis sur "Educonnect".</p>	<p>3 - Sur la page de connexion EduConnect, sélectionnez le profil Représentant légal puis cliquez sur le lien "Je n'ai pas de compte".</p>	<p>4 - Indiquez vos nom, prénom et numéro de téléphone portable, puis cliquez sur "Suivant".</p>
			
<p>5 - Renseignez le code de sécurité reçu par SMS, puis cliquez sur "Suivant".</p>	<p>6 - Saisissez les informations relatives à votre(vos) enfant(s), puis cliquez sur "Confirmer".</p>	<p>7 - Saisissez deux fois le mot de passe que vous avez choisi, puis cliquez sur "Suivant".</p>	<p>8 - Votre compte est activé. Notez votre identifiant EduConnect.</p>
			



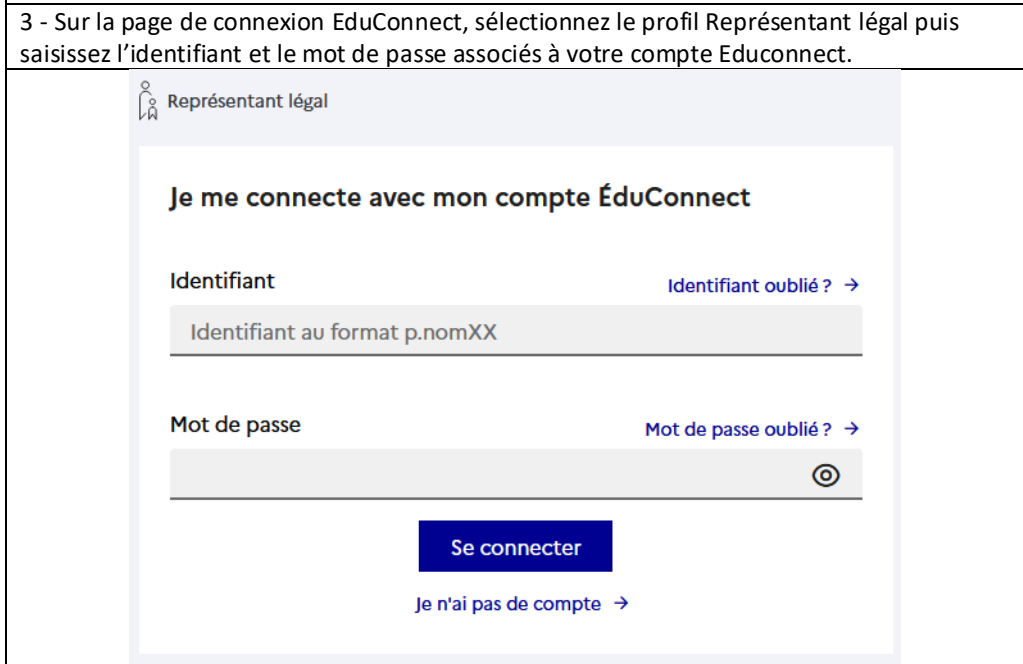
A propos du mot de passe :

- ✔ Doit contenir 1 majuscule
- ✔ Doit contenir 1 minuscule
- ✔ Doit contenir 1 chiffre
- ✔ Doit contenir 1 caractère spécial parmi ! ? @ # \$ () { } [] _ & + - % * < > £ µ / . : ;
- ✔ Doit contenir 8 caractères minimum

Page d'aide Educonnect : <https://educonnect.education.gouv.fr/educat-aide/aide/>



**** Utilisation du compte Educonnect ****

<p>1 - Allez sur le site "Lycée Connecté" (https://lyceecconnecte.fr/).</p> 	<p>2 - Cliquez sur "Se connecter", puis sur "Educonnect".</p> 
<p>3 - Sur la page de connexion EduConnect, sélectionnez le profil Représentant légal puis saisissez l'identifiant et le mot de passe associés à votre compte Educonnect.</p> 	<p>4 - Vous êtes redirigé dans l'ENT de l'établissement.</p> 