




Consigne de sécurité

Banc d'oxycoupage

Ne pas utiliser ce poste de travail sans formation et sans autorisation du professeur.



Risques	Protections Individuelles
Brûlures	 + pinces
Eblouissement Brûlures des yeux	

Risques	Protections Collectives
Inhalation de fumées, poussières	Aspiration
Luminosité importante	 Rideaux de protection

Nota : En fin d'utilisation, mettre la machine hors tension.



N° du SAMU : 15 ou 112 (portable)


Consigne de sécurité

Banc plasma

Ne pas utiliser cette machine sans formation et sans autorisation du professeur.



Risques	Protections Individuelles
Coupures	 + pinces
Brûlures des yeux	

Risques	Protections Collectives
Inhalation de fumées, poussières	Aspiration
Rayon ultra violets	 Rideaux de protection

Nota : En fin d'utilisation, mettre la machine hors tension.


N° du SAMU : 15 ou 112 (portable)

Consigne de sécurité

Cisaille à lames extra-courtes

Ne pas utiliser cette machine sans formation et sans autorisation du professeur.



Risques	Protections Individuelles
Coupures	

Nota : En fin d'utilisation, mettre la machine hors tension.


N° du SAMU : 15 ou 112 (portable)

Consigne de sécurité

Grugeoir - poinçonneuse

Ne pas utiliser ce poste de travail sans formation et sans autorisation du professeur.



Risques	Protections Individuelles
Coupures	

Risques	Protections Collectives
Sectionnement des doigts	carters obligatoires
Ecrasement des doigts sous la tôle	Recommandations : Ne jamais mettre les doigts sous la tôle

Nota : En fin d'utilisation, mettre la machine hors tension.

N° du SAMU : 15 ou 112 (portable)


Consigne de sécurité

Perceuse à colonne

Ne pas utiliser cette perceuse sans formation et sans autorisation du professeur.

Nota : Ne pas porter de vêtements amples, avoir les cheveux attachés.



Risques	Protections Individuelles
Coupures - rotation de la pièce - projections	Recommandations : Pièces serrées Protection des yeux (carter)
Coupures (copeaux)	 + un pinceau

Nota : En fin d'utilisation, mettre la machine hors tension.

N° du SAMU : 15 ou 112 (portable)

Consigne de sécurité

Poinçonneuse CN

Ne pas utiliser cette machine sans formation et sans autorisation du professeur.



Risques	Recommandations
Eclatement des outils	S'assurer du bon montage des outils
Choc mécanique	Ne pas rentrer dans la zone de sécurité

Nota : En fin d'utilisation, mettre la machine hors tension.

N° du SAMU : 15 ou 112 (portable)

Consigne de sécurité

Scie à ruban

Ne pas utiliser cette machine sans formation et sans autorisation du professeur.



Risques	Protections Individuelles
Sectionnement des mains	Carter obligatoire

Nota : En fin d'utilisation, mettre la machine hors tension.


N° du SAMU : 15 ou 112 (portable)


Consigne de sécurité

Cisaille guillotine

Ne pas utiliser cette machine sans formation et sans autorisation du professeur.



Risques	Protections Individuelles
Coupures	
Ecrasement des doigts sous la tôle	Recommandations : Ne jamais mettre ses doigts sous la tôle

Risques	Protections Collectives
Ecrasement sous presse tôle	 carters obligatoires
Sectionnement des doigts	

Nota : En fin d'utilisation, mettre la machine hors tension.


N° du SAMU : 15 ou 112 (portable)


Consigne de sécurité

Encocheuse

Ne pas utiliser cette machine sans formation et sans autorisation du professeur.



Risques	Protections Individuelles
Coupures	
Ecrasement des doigts sous la tôle	Recommandations : Ne jamais mettre ses doigts sous la tôle.

Risques	Protections Collectives
Sectionnement des doigts	 Carters obligatoires

Nota : En fin d'utilisation, mettre la machine hors tension.


N° du SAMU : 15 ou 112 (portable)

Consigne de sécurité

Scie circulaire

Ne pas utiliser cette machine sans formation et sans autorisation du professeur.



Risques	Protections Individuelles
Sectionnement des mains	 + Carter obligatoire
Choc mécanique	Recommandations : S'assurer que la pièce soit bien serrée dans l'étau

Nota : En fin d'utilisation, mettre la machine hors tension.

N° du SAMU : 15 ou 112 (portable)


Consigne de sécurité

Meuleuse portative
Tronçonneuse portative

Ne pas utiliser cette meuleuse / tronçonneuse sans formation et sans autorisation du professeur.

**N° du SAMU : 15
ou 112 (portable)**



Risques	Protections Individuelles
Eclatement du disque	 <p>Recommandations : Utiliser un disque adapté à la matière et au type d'usinage</p>
Sectionnement des mains, du corps	<ul style="list-style-type: none"> - Bien tenir la tronçonneuse à 2 mains - S'assurer que la pièce soit bien serrée dans l'étau.

Risques	Protections Collectives
Inhalation de fumées, poussières	Aspiration
Risque d'incendie	<p>Recommandations : Repérer l'extincteur le plus proche</p>


Nota : Ne pas enlever la poignée. Nota : En fin d'utilisation, mettre la machine hors tension.




Consigne de sécurité


Oxycoupage manuel

Ne pas utiliser ce poste de travail sans formation et sans autorisation du professeur.

**N° du SAMU : 15
ou 112 (portable)**



Risques	Protections Individuelles
Brûlures	 + pinces  tablier
Eblouissement Brûlures des yeux	

Risques	Protections Collectives
Inhalation de fumées, poussières	Aspiration
Luminosité importante	

Nota : En fin d'utilisation, mettre le poste de travail dans son état initial


Consigne de sécurité

Perceuse portative

Ne pas utiliser cette perceuse sans formation et sans autorisation du professeur.



Nota : Ne pas porter de vêtements amples, avoir des cheveux attachés.

Risques	Protections Individuelles
Coupures - rotation de la pièce	Recommandations : Pièces serrées
Coupures (copeaux)	

Nota : En fin d'utilisation, mettre la machine hors tension.

N° du SAMU : 15 ou 112 (portable)




Consigne de sécurité


Plasma manuel

Ne pas utiliser ce poste découpeur sans formation et sans autorisation du professeur.

**N° du SAMU : 15
ou 112 (portable)**



Risques	Protections Individuelles
Coupures	 + pinces  tablier
Brûlures des yeux	

Risques	Protections Collectives
Inhalation de fumées, poussières	Aspiration
Rayon ultra violets	 Rideaux de protection

Nota : En fin d'utilisation, mettre la machine hors tension.



Consigne de sécurité


Touret

Ne pas utiliser cette machine sans formation et sans autorisation du professeur.



Nota : Ne pas mettre de gants. Ne pas porter de vêtements flottants.

Risques	Protections Individuelles
Risque d'éclatement du disque	 Recommandations : Utiliser le disque prévu
Blessures aux yeux	

Risques	Protections Collectives
Sectionnement des mains	 Ecart table / disque = 2 mm maximum Ne pas utiliser sur de la tôle.

Nota : En fin d'utilisation, mettre la machine hors tension.

N° du SAMU : 15 ou 112 (portable)