

FICHE INDIVIDUELLE SUIVI DE FORMATION

Vert : Nettement acquises










Orange : Pas encore acquises

Bleu : Acquis

Rouge : Pas du tout acquises

NOM Prénom:

Classe: 1 CAP SM

		1 ^{er} Semestre				2 ^{ème} Semestre				
										
		EXERCICE DE TRACAGE ET DE POINTAGE N°ETP01	TABOURET ARTISTIQUE N°TA08	DEFENSE DE BAIE N°DB23	1 ^{ère} P.F.I.M.P. (Période de Formation en Milieu Professionnel) du 01-12-08 au 19-12-08	PROJET ŒUVRE D'ART : DRAGON	MARQUISE N°MA12	GARDE CORPS N°GC78	2 ^{ème} P.F.I.M.P. (Période de Formation en Milieu Professionnel) du 02-06-09 au 26-06-09	
S'INFORMER ET COMMUNIQUER	C1	1	Décoder et analyser les consignes, les plans, les schémas et les documents techniques.							
		2	Décoder les gammes de fabrication, les modes opératoires.							
		3	Effectuer un relevé de cotes, de formes simples.							
		4	Informar l'entreprise, le client.							
TRAITER ET DECIDER	C2	1	Traduire une solution technique							
		2	Inventorier, classer les phases, choisir le moyen pour réaliser.							
		3	Définir les phases de fabrication.							
		4	Etablir la feuille de débit d'un ouvrage simple ou partie d'ouvrage.							
		5	Identifier et /ou rechercher par un tracé des données de fabrication.							
METTRE EN ŒUVRE REALISER ET ENTRETENIR	C3	1	Organiser et préparer le poste, l'aire de travail, le site de pose, de maintenance.							
		2	Réaliser l'usinage et / ou la conformation.							
		3	Réaliser le montage et la finition de tout ou partie d'un ouvrage à l'atelier.							
		4	Réaliser la pose et/ou l'installation de tout ou partie d'un ouvrage et en préparer la réception.							
		5	Assurer la maintenance périodique des ouvrages.							
		6	Vérifier et maintenir en état.							
		Moyenne : Note / 20 permettant un contrôle plus juste.								