

Tutoriel Smallpdf

Application en ligne

<http://smallpdf.com/fr>













C'est un outil en ligne qui vous permet de travailler très facilement tous les documents au format PDF

Mot des concepteurs

Nous pensons que la plupart des logiciels pour PDF sont complexes et difficiles à utiliser. Donc, nous avons décidé de résoudre le problème en réduisant les fonctionnalités au minimum en nous focalisant seulement sur l'expérience de l'utilisateur. En plus, nous avons créé une belle interface.

Nous soutenons que les solutions informatiques simples doivent être abordables. Voilà pourquoi notre service est gratuit. Nous sommes reconnaissant de l'aide qu'on reçoit chaque jour par beaucoup d'utilisateurs avec des dons en café ou avec de la publicité. Nous aimons le café!

Les possibilités de l'application



 Compresser PDF Réduire drastiquement la taille de vos fichiers PDF	 JPEG en PDF Convertir exactement vos images en PDF	 PDF en JPEG Convertir les pages en images ou extraire les images de vos PDF	 PDF en Word Convertir vos PDFs en fichier Word de qualité
 PDF en Excel Convertir les feuilles de calcul PDF en des fichiers Excel éditables	 PDF en PPT Convertir les diapositives PDF en des présentations Powerpoint	 Word en PDF Convertir vos documents Word dans le format PDF	 Excel en PDF Convertir vos feuilles de calcul Excel en PDF
 PPT en PDF Convertir vos présentations PPT en fichiers PDF	 Fusionner PDF Fusionner plusieurs fichiers PDF en un seul fichier	 Diviser PDF Créer de nouveaux documents à partir des pages sélectionnés	 Déverrouiller PDF Déverrouillez les fichiers protégés par mot de passe

Des exemples....

1 /Compresser des PDF

Rien de plus simple, un glissé/déposé sur la page

Déposez le PDF ici

Choisir un fichier  

Pour exemple, j'ai déposé un fichier PDF de photos de classe de 6,45 MB, après quelques secondes de téléchargement, mon fichier à un poids de 480,5 KB et avec de bonne qualité

Votre fichier a été compressé de 6.45MB à 480.5KB.

Impressionnant! :)

2 /Convertir JPEG en PDF, l'application permet de convertir les JPGs en PDF

Placez le fichier JPG ci-dessus et vous pourrez immédiatement classer les fichiers, tester quelques paramètres et créer les fichiers PDF en appuyant sur le bouton au bas.

3 /Convertir vos PDF en JPEG, l'application permet Extraire les images de vos fichiers PDF

Placez votre PDF dans le cadre ci-dessus et nous convertissons les images pour vous. Ensuite vous pouvez récupérer les images et les sauvegarder sur votre ordinateur.

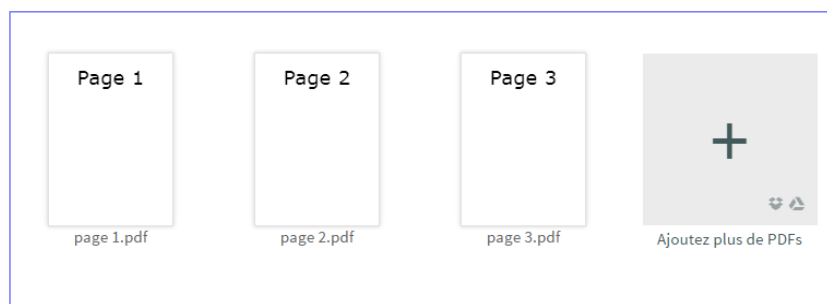
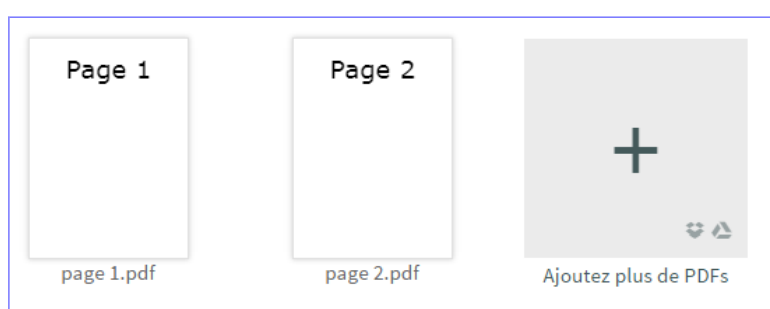
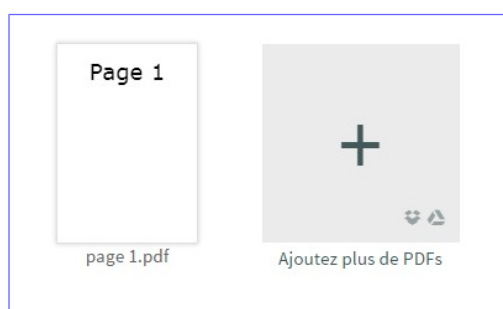
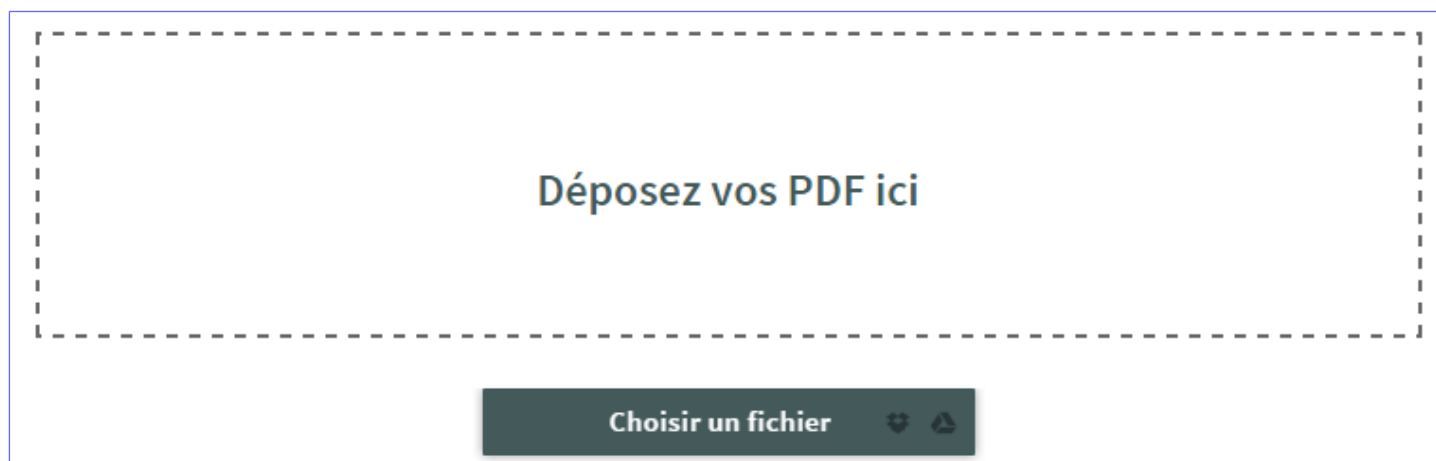
4 /Convertir PDF en Word (Puis ensuite en Libre Office bien sûr;) mais aussi en Excel, PowerPoint

Envoyez votre fichier en le déposant dans l'espace prévu ou en cliquant sur le bouton "Choisir un fichier". Attendez la fin de la conversion et téléchargez votre fichier doc.

5 /Fusionner des fichiers PDF

Glissez et déposez un ou plusieurs fichiers PDF ci-dessus. Dès que les pages sont visibles vous pouvez les modifier. Enfin appuyez sur le bouton au bas et téléchargez le PDF.

Par exemple, je vais fusionner 3 fichiers PDF (page1, page2 et page3)



Puis cliquez sur Fusionner les PDF

Yeah! Nous avons combiné tous vos documents en un seul fichier! Excellent!

Share

G+

Tweeter

Recommencer

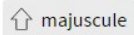
Téléchargez le fichiers

Télécharger le Fichier

Les trois pages sont bien liées et fusionnées dans un même fichier...tout simple !

6 /Supprimer des pages d'un document PDF ou séparer un document Pdf en plusieurs parties

Téléchargez votre document sur l'application, ici nous allons prendre un document de 5 pages
Après le téléchargement, suivez les consignes....


Cliquez sur les pages que vous souhaitez sélectionner. Appuyez sur  pour sélectionner plusieurs pages à la fois.



1



2




3



4

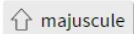


5



Ajouter plus de PDFs

Je peux prendre uniquement les deux premières pages


Cliquez sur les pages que vous souhaitez sélectionner. Appuyez sur  pour sélectionner plusieurs pages à la fois.



1



2



3



4

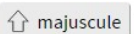


5



Ajouter plus de PDFs

ou tout autre solution...


Cliquez sur les pages que vous souhaitez sélectionner. Appuyez sur  pour sélectionner plusieurs pages à la fois.



1



2



3



4



5



Ajouter plus de PDFs

Cliquez sur Diviser PDF



1-2, 5

Diviser PDF!

Puis téléchargez le nouveau fichier



Télécharger le Fichier

7 / Comment ôter le mot de passe des PDF

Envoyez-nous vos PDFs protégés par mot de passe. Si l'algorithme de cryptage n'est pas fort, le fichier sera déverrouillé et téléchargeable en peu de secondes.

A vous de jouer maintenant;)