

Enquête Portfolio - Professeurs

Présentation

Dans le cadre du projet portfolio numérique dans lequel le LP2I est engagé depuis deux ans, les professeurs du lycée ont été invités à répondre à un questionnaire en ligne. Ce questionnaire était anonyme.

- Une notification par mail a été envoyée à chaque professeur (30/04/2008) afin de lui présenter l'enquête et l'inviter à y répondre en cliquant sur un lien personnalisé.
- Un rappel par mail, 15 jours après la première notification, a également été envoyé aux personnes n'ayant pas encore répondu.

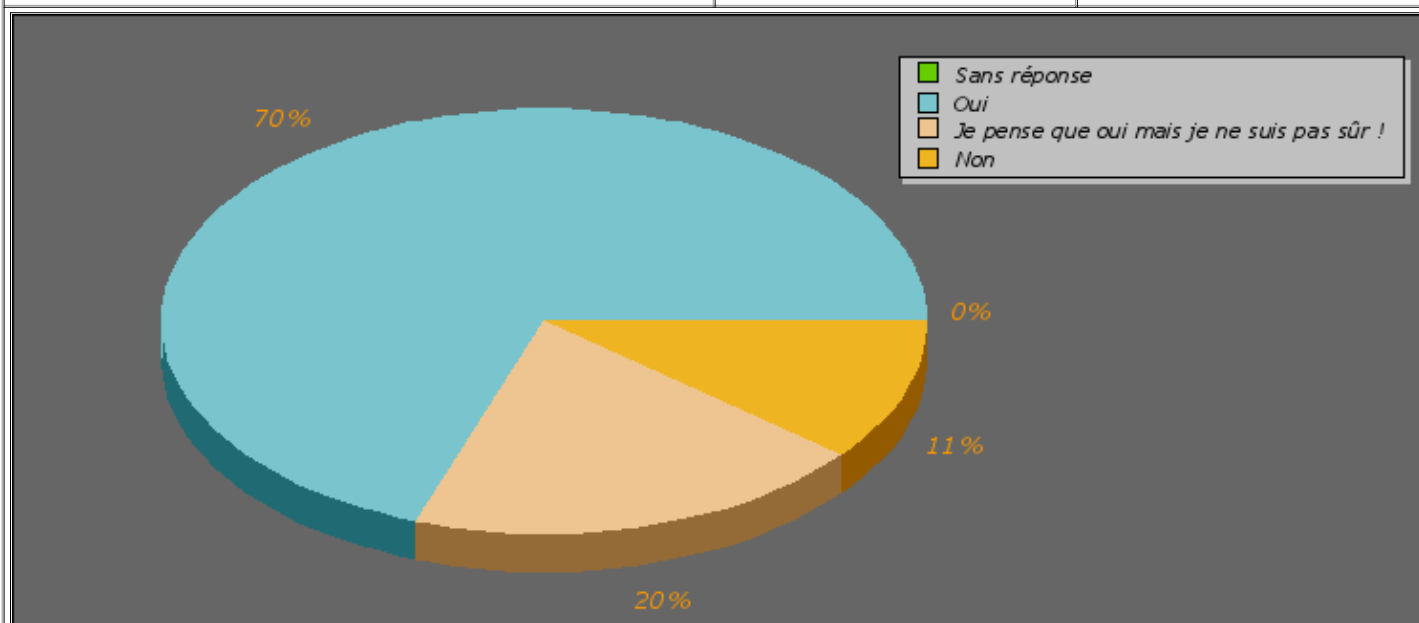
Résultats

Nombre d'invitations envoyées : 69
Nombre de questionnaires complétés : 45

Question 1 :

Connaissez vous le fonctionnement et le rôle des différents dossiers « Doc_Travail » « Doc_Fini » ou « Doc_Validation » ?

Réponse	Décompte	Pourcentage
Sans réponse	0	0.00%
Oui	32	69.57%
Je pense que oui mais je ne suis pas sûr !	9	19.57%
Non	5	10.87%

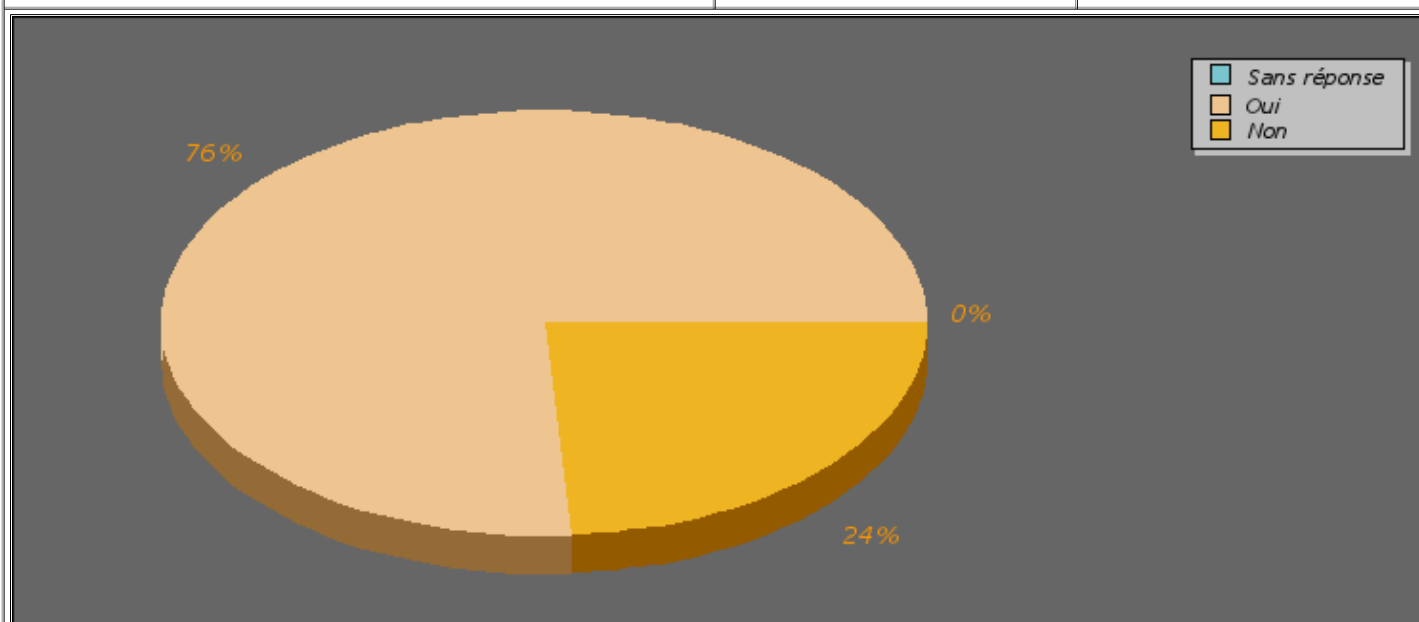


Question 2 :

Au cours de cette année scolaire, avez-vous déjà eu l'occasion d'utiliser les dossiers « Doc_Travail » « Doc_Fini » ou « Doc_Validation » ?

Réponse	Décompte	Pourcentage
---------	----------	-------------

Sans réponse	0	0.00%
Oui	35	76.09%
Non	11	23.91%



Question 3 :

Au cours de cette année scolaire, pour quel(s) type(s) de projet(s) avez-vous eu l'occasion d'utiliser les dossiers « Doc_Travail » « Doc_Fini » ou « Doc_Validation » ?

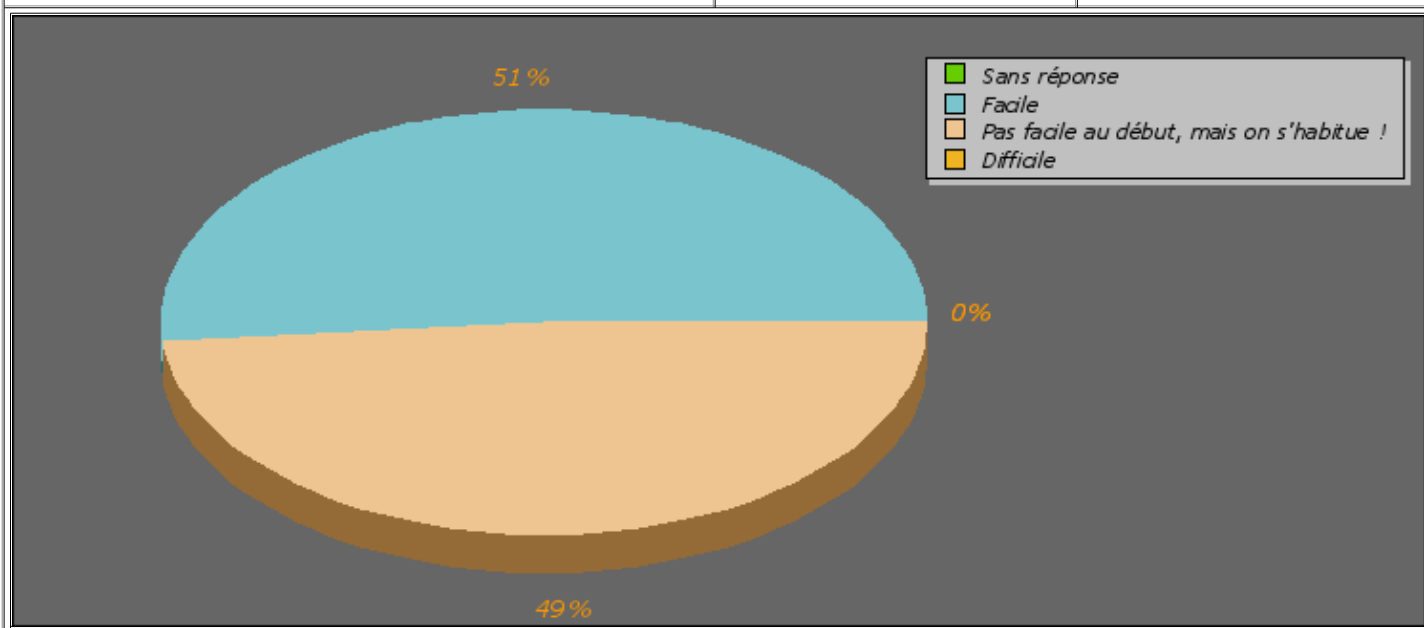
Réponse	Décompte	Pourcentage
ACF	28	60.87%
TPE	11	23.91%
PID	11	23.91%
Autre	4	8.70%



Question 4 :

Comment jugez-vous l'utilisation des dossiers « Doc_Travail » « Doc_Fini » et « Doc_Validation » ?

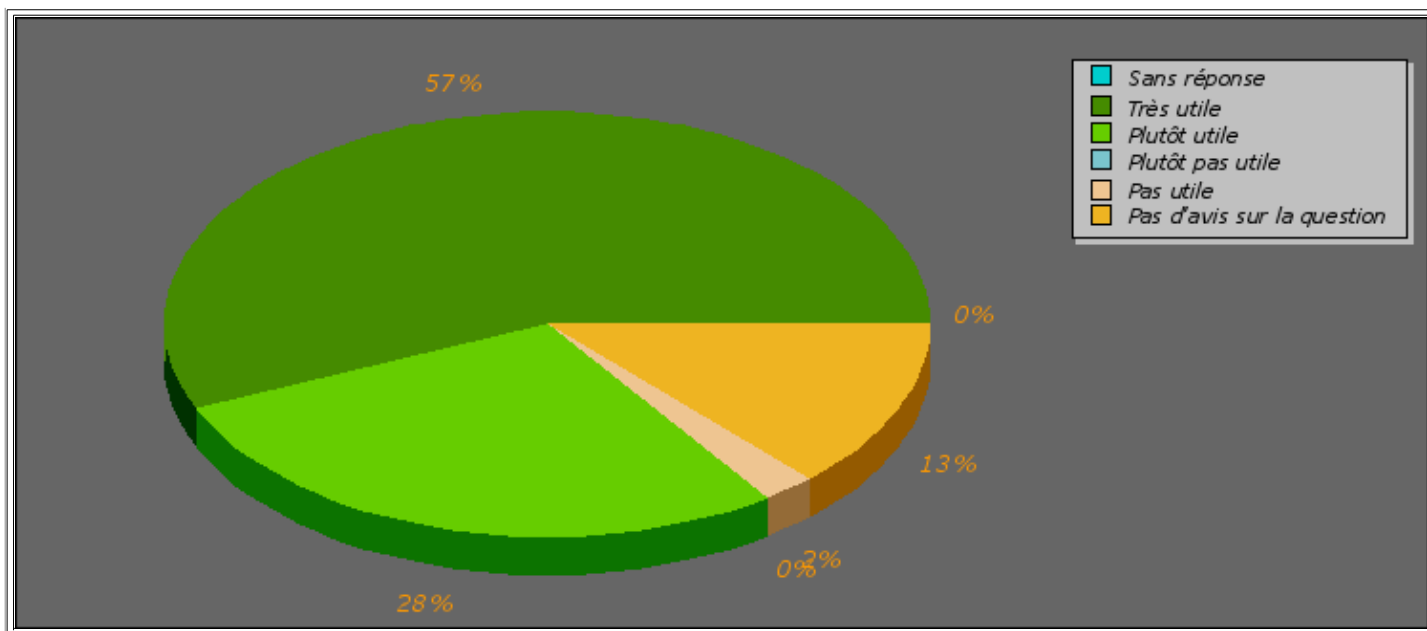
Réponse	Décompte	Pourcentage
Sans réponse	0	0.00%
Facile	18	39.13%
Pas facile au début, mais on s'habitue !	17	36.96%
Difficile	0	0.00%



Question 5 :

Pensez-vous que les dossiers « Doc_Travail » sont :

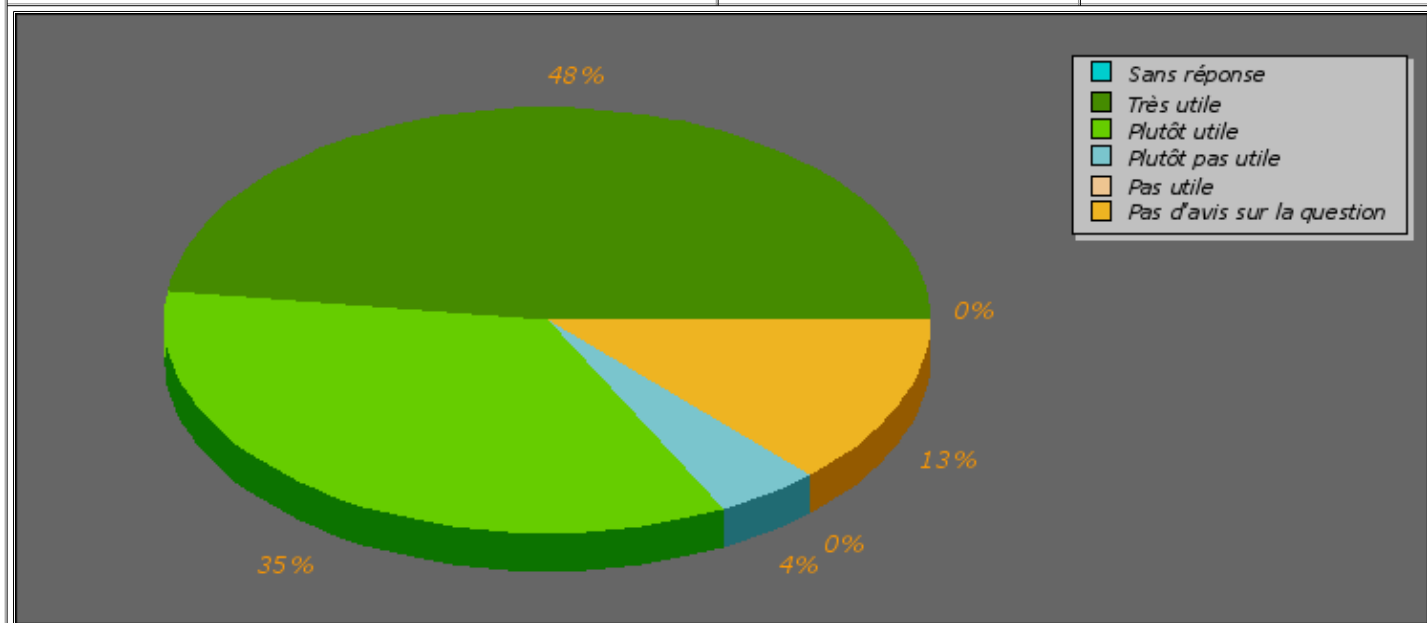
Réponse	Décompte	Pourcentage
Sans réponse	0	0.00%
Très utile	26	56.52%
Plutôt utile	13	28.26%
Plutôt pas utile	0	0.00%
Pas utile	1	2.17%
Pas d'avis sur la question	6	13.04%



Question 6 :

Pensez-vous que les dossiers « Doc_Fini » sont :

Réponse	Décompte	Pourcentage
Sans réponse	0	0.00%
Très utile	22	47.83%
Plutôt utile	16	34.78%
Plutôt pas utile	2	4.35%
Pas utile	0	0.00%
Pas d'avis sur la question	6	13.04%

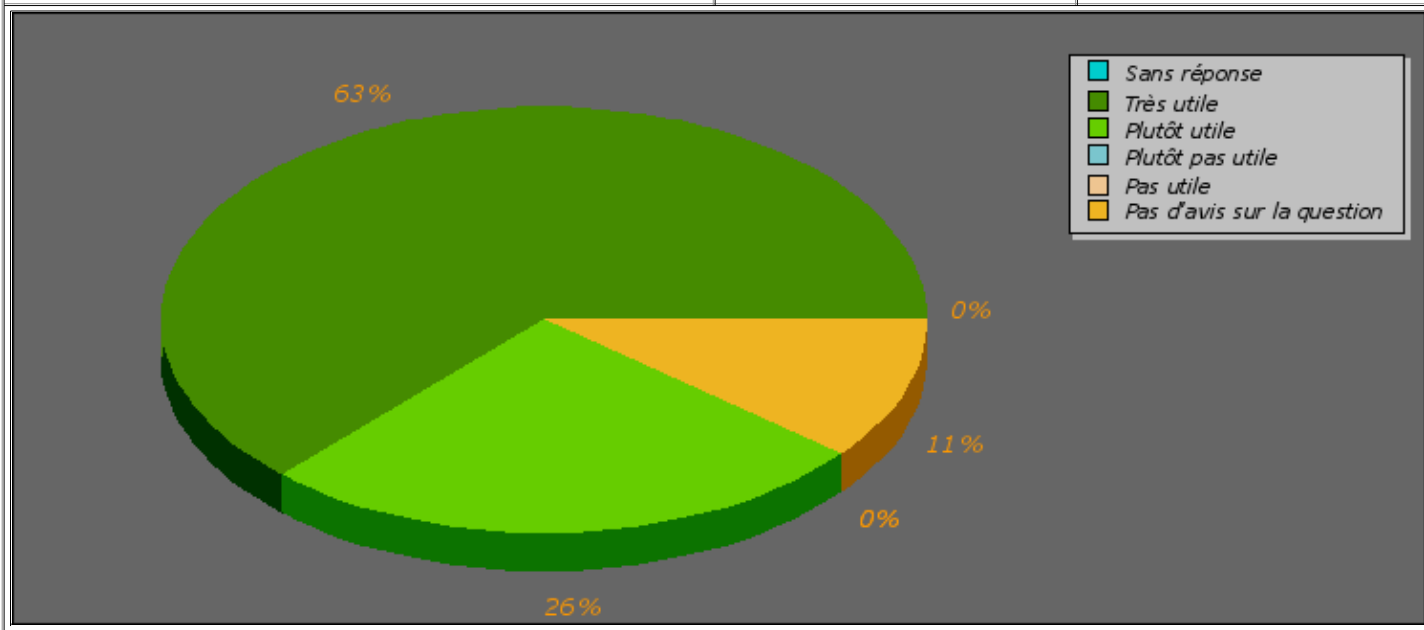


Question 7 :

Pensez-vous que les dossiers « Doc_Validation » sont :

Réponse	Décompte	Pourcentage
---------	----------	-------------

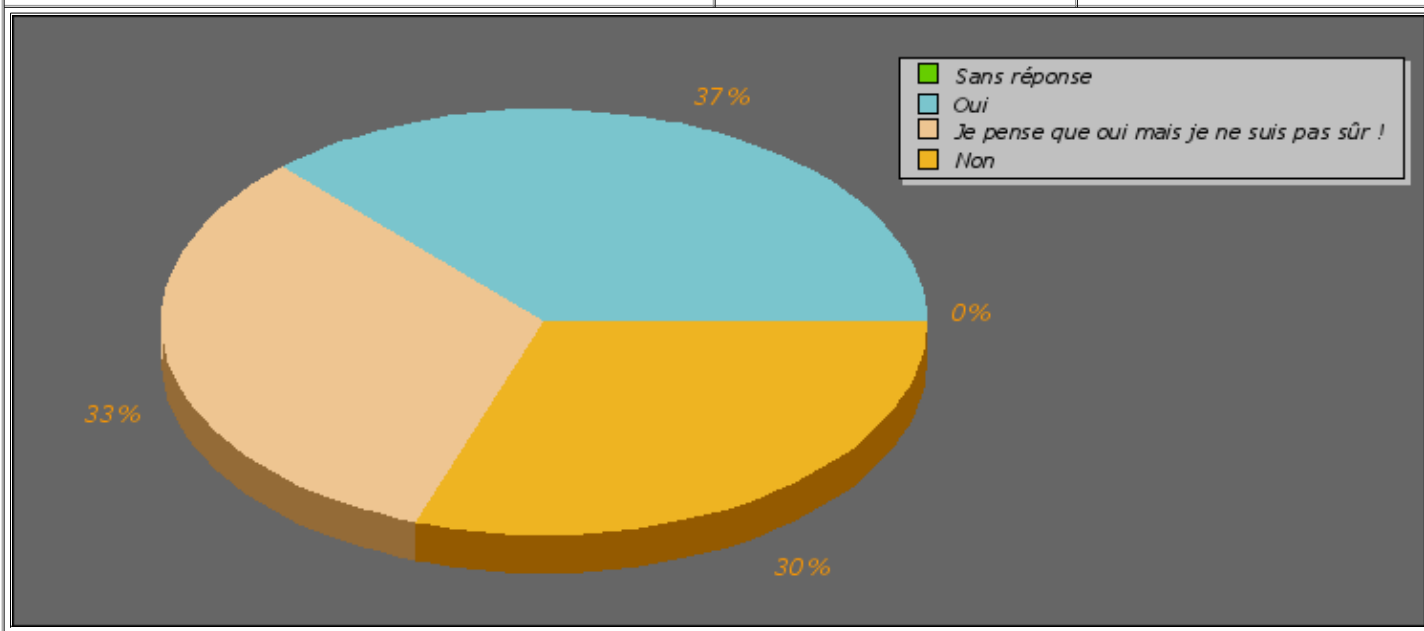
Sans réponse	0	0.00%
Très utile	29	63.04%
Plutôt utile	12	26.09%
Plutôt pas utile	0	0.00%
Pas utile	0	0.00%
Pas d'avis sur la question	5	10.87%



Question 8 :

Connaissez vous le fonctionnement et le rôle des fiches projets ?

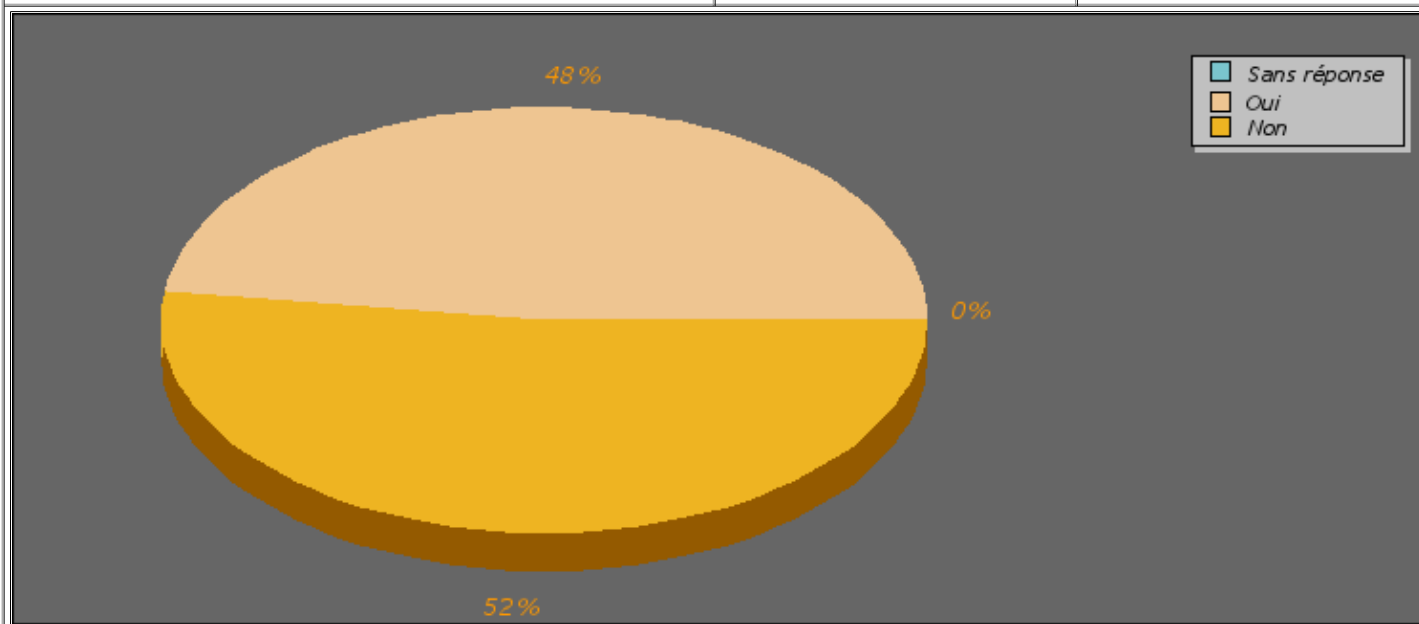
Réponse	Décompte	Pourcentage
Sans réponse	0	0.00%
Oui	17	36.96%
Je pense que oui mais je ne suis pas sûr !	15	32.61%
Non	14	30.43%



Question 9 :

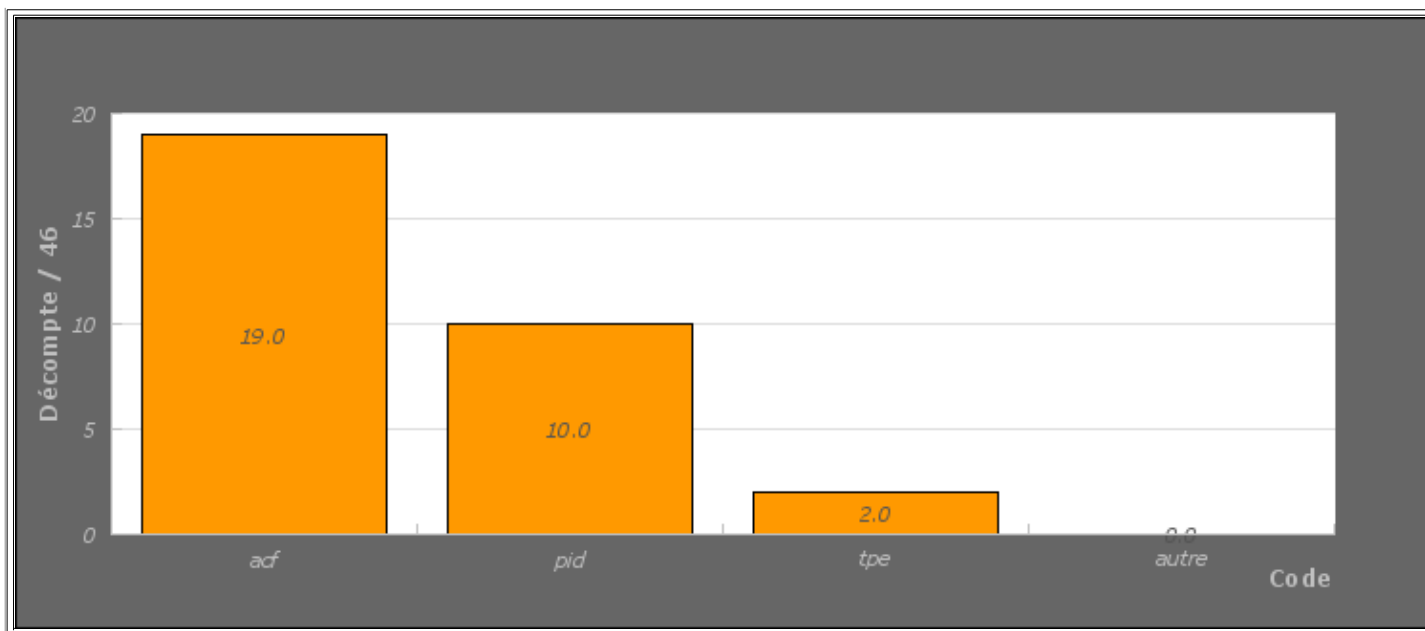
Au cours de cette année scolaire, avez-vous déjà eu l'occasion d'utiliser les fiches projets (soit pour les consulter, soit pour les remplir ou les modifier) ?

Réponse	Décompte	Pourcentage
Sans réponse	0	0.00%
Oui	22	47.83%
Non	24	52.17%

**Question 10 :**

Au cours de cette année scolaire, pour quel(s) type(s) de projet(s) avez-vous eu l'occasion d'utiliser les fiches projets ?

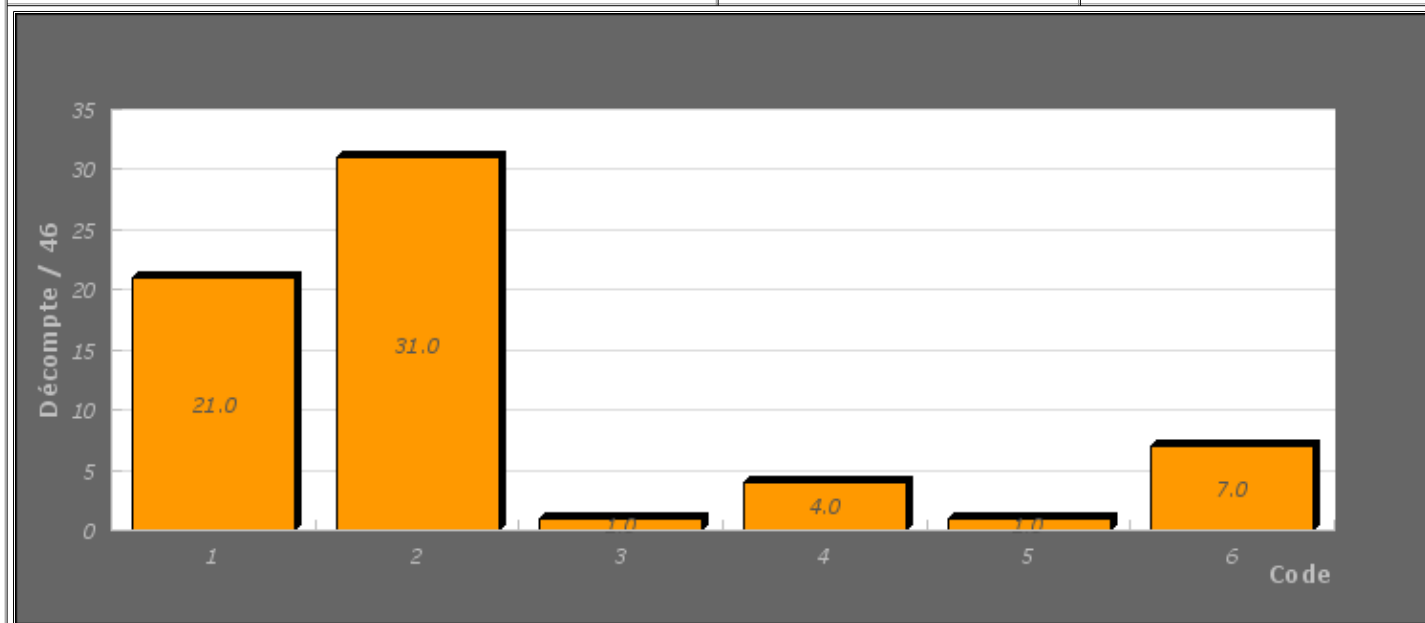
Réponse	Décompte	Pourcentage
ACF	19	41.30%
PID	10	21.74%
TPE	2	4.35%
autre	0	0.00%



Question 11 :

Que pensez-vous des fiches projets dans l'optique du projet portfolio ?

Réponse	Décompte	Pourcentage
Je pense qu'elles sont utiles.	21	45.65%
C'est une façon de rendre plus lisible ce qui se fait au LP2I	31	67.39%
Je pense qu'elles ne sont pas utiles.	1	2.17%
Je n'en vois pas l'intérêt !	4	8.70%
C'est une perte de temps !	1	2.17%
Je n'y comprends rien !	7	15.22%

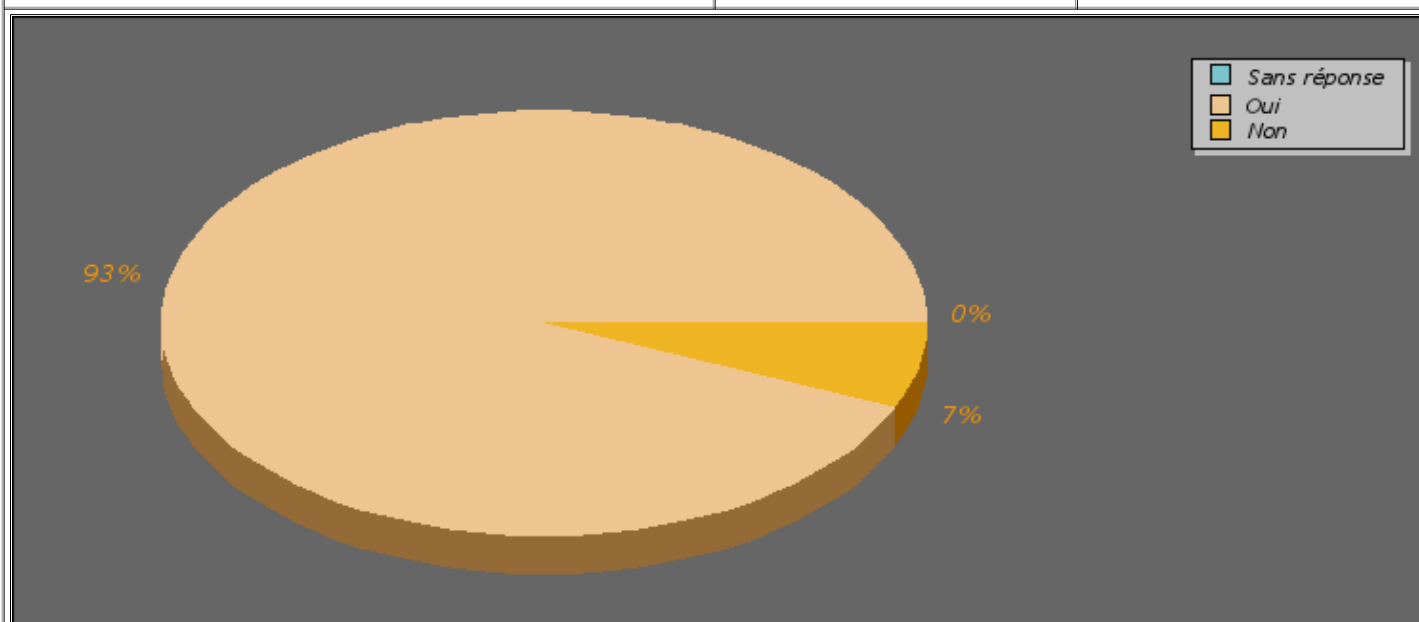


Question 12 :

Aviez-vous déjà entendu parler de l'évaluation individuelle en ACF et du Livret individuel de compétences ?

Réponse	Décompte	Pourcentage
---------	----------	-------------

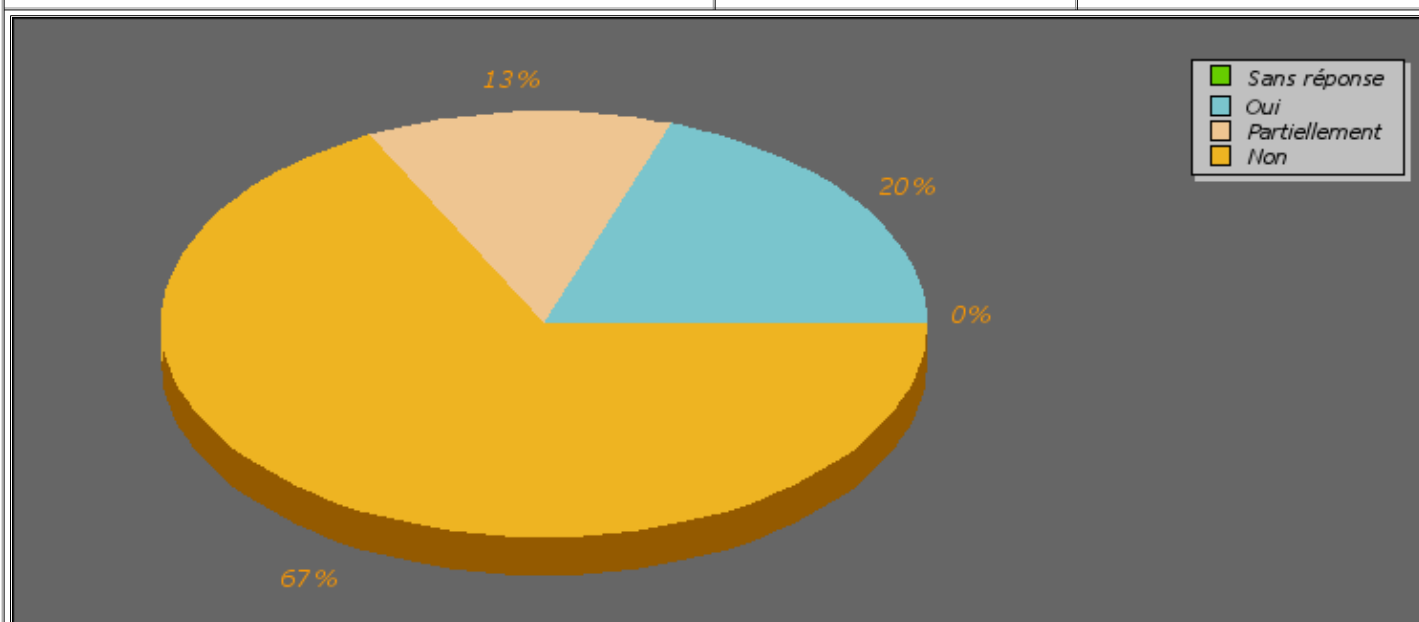
Sans réponse	0	0.00%
Oui	43	93.48%
Non	3	6.52%



Question 13 :

Avez vous mis en place l'évaluation individuelle pour l'un de vos groupes ACF ?

Réponse	Décompte	Pourcentage
Sans réponse	0	0.00%
Oui	9	19.57%
Partiellement	6	13.04%
Non	31	67.39%

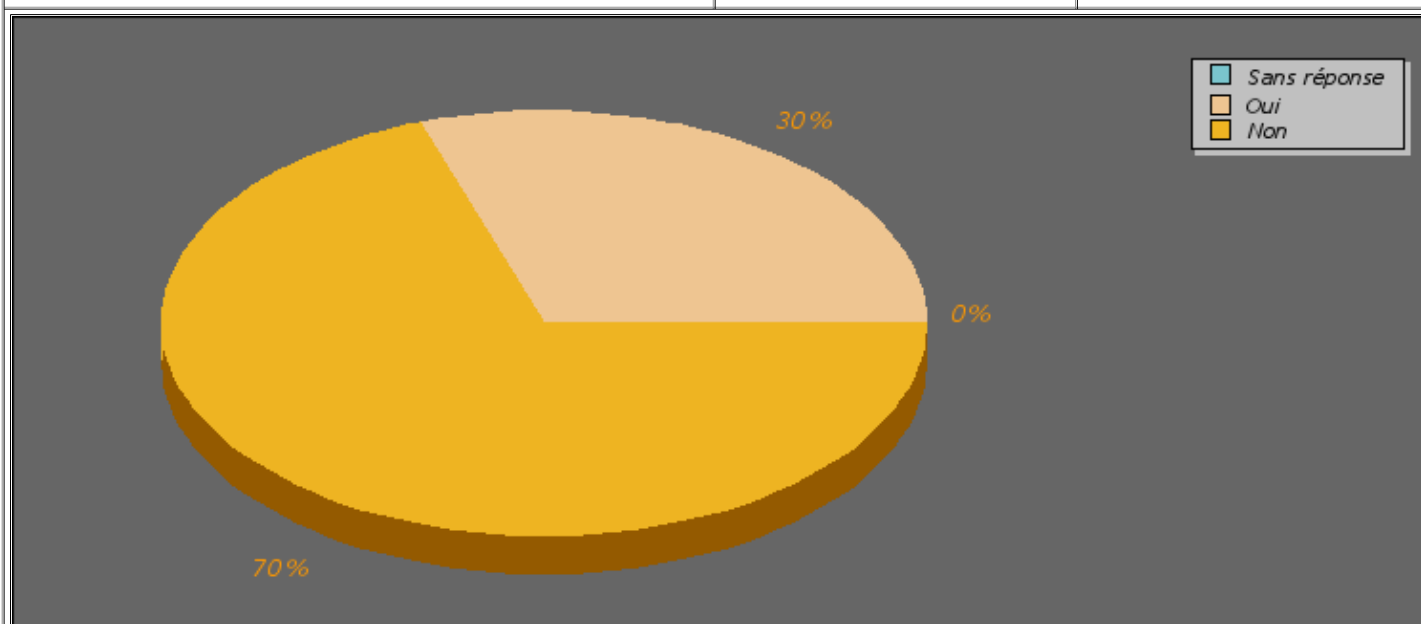


Question 14 :

Actuellement, l'évaluation individuelle en ACF n'est pas informatisée et est gérée sous forme papier. Vous concernant, cela a-t-il été un frein pour son utilisation ?

Réponse	Décompte	Pourcentage
---------	----------	-------------

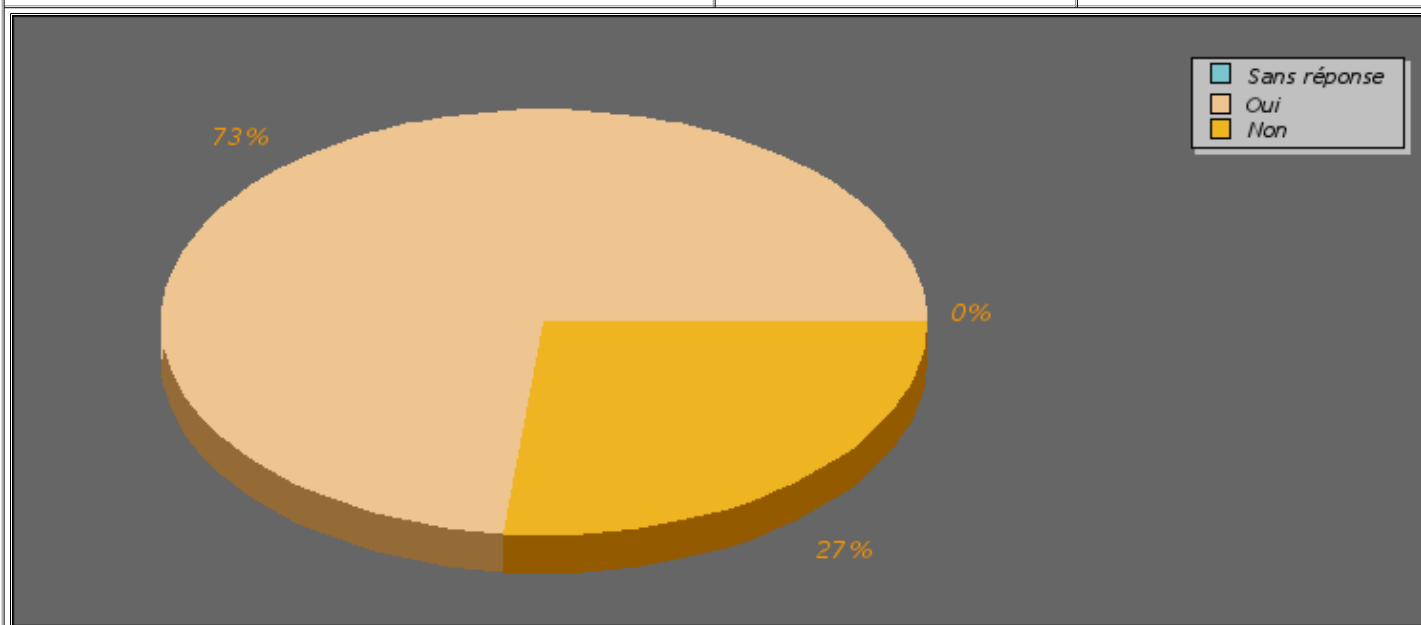
Sans réponse	0	0.00%
Oui	13	28.26%
Non	30	65.22%



Question 15 :

Trouvez-vous les critères figurant dans le livret individuel de compétences suffisamment explicites ?

Réponse	Décompte	Pourcentage
Sans réponse	0	0.00%
Oui	11	73%
Non	4	27%

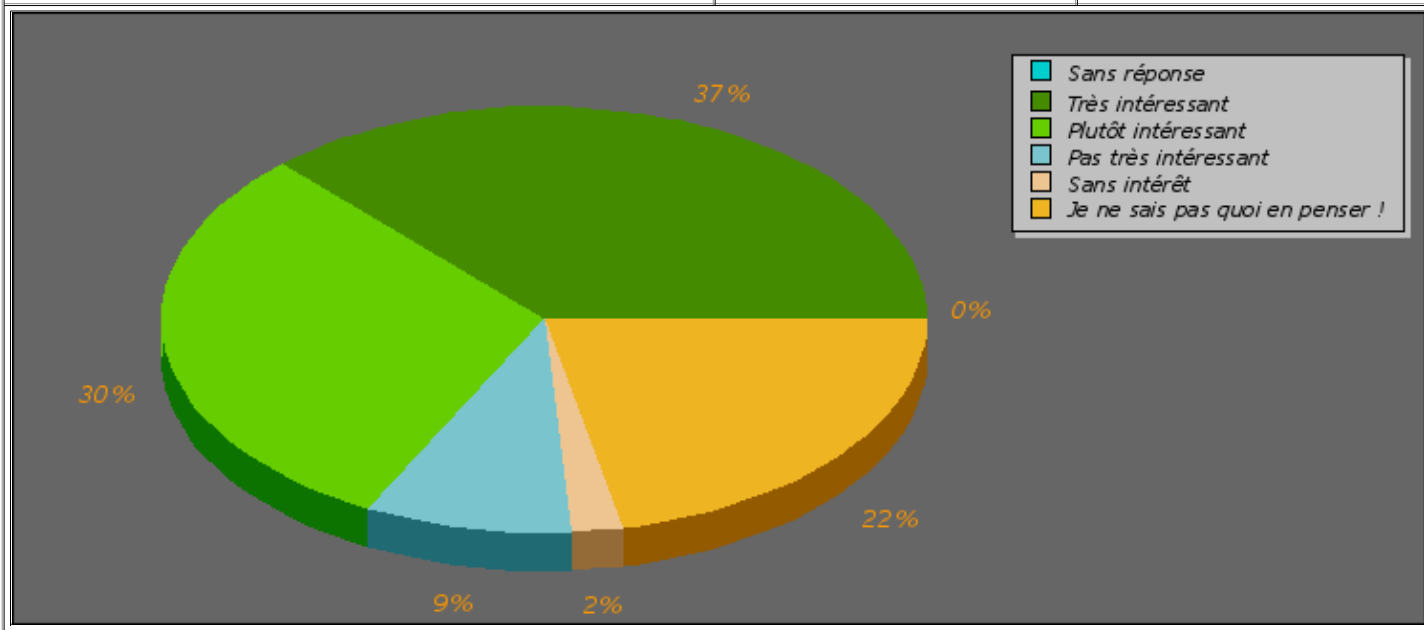


Question 16 :

Que pensez-vous de l'évaluation individuelle en ACF et de la mise en place du Livret individuel de compétences ?

Réponse	Décompte	Pourcentage
---------	----------	-------------

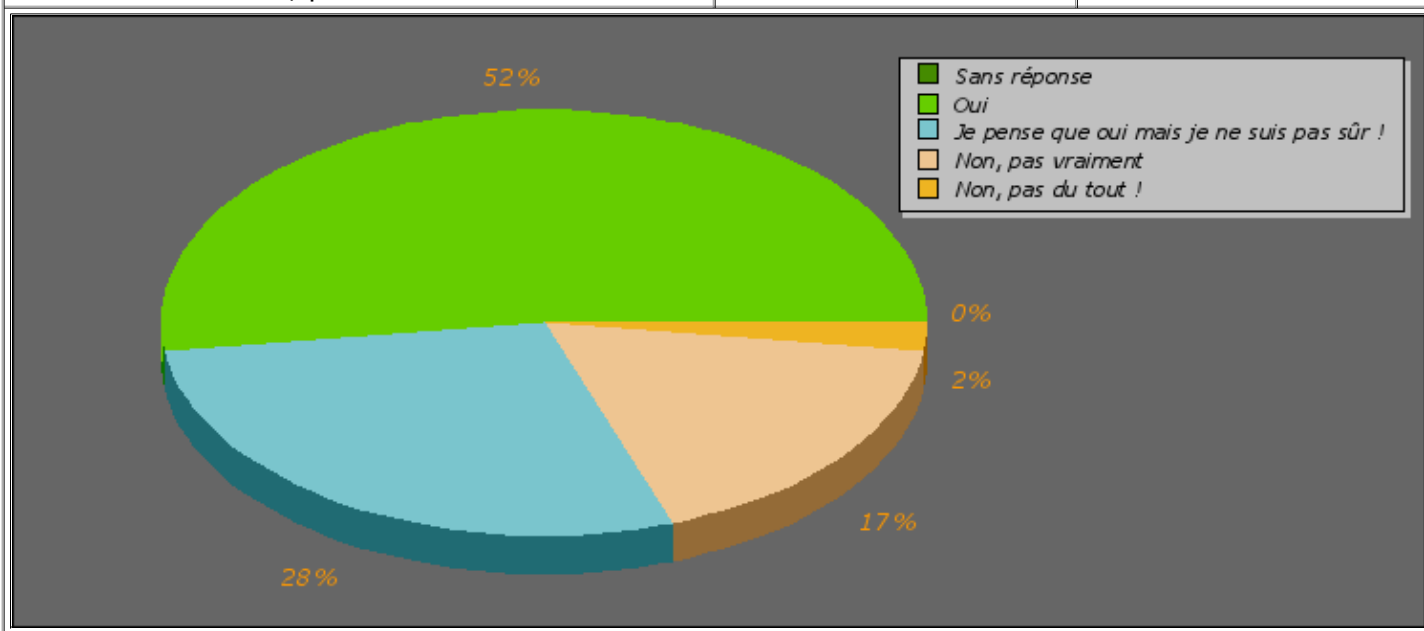
Sans réponse	0	0.00%
Très intéressant	17	36.96%
Plutôt intéressant	14	30.43%
Pas très intéressant	4	8.70%
Sans intérêt	1	2.17%
Je ne sais pas quoi en penser !	10	21.74%



Question 17 :

Connaissez-vous le projet portfolio mené au LP2I ?

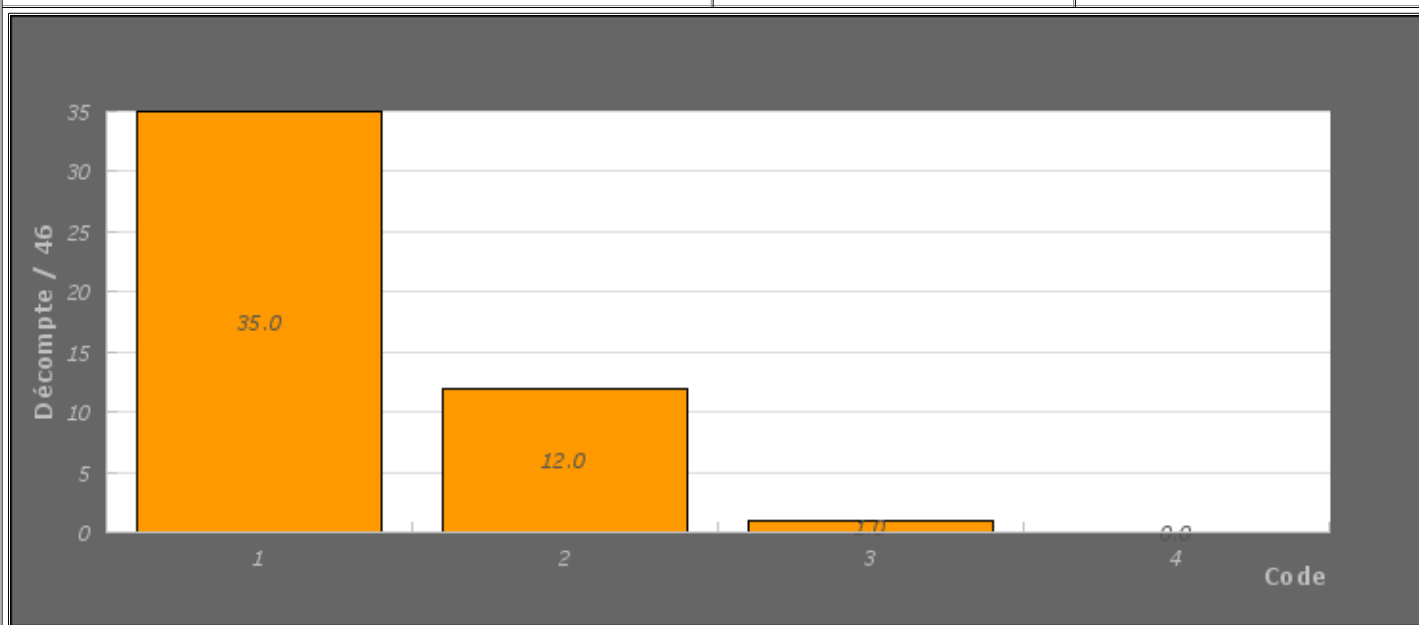
Réponse	Décompte	Pourcentage
Sans réponse	0	0.00%
Oui	24	52.17%
Je pense que oui mais je ne suis pas sûr !	13	28.26%
Non, pas vraiment	8	17.39%
Non, pas du tout !	1	2.17%



Question 18 :

Un des objectifs du projet portfolio est de permettre à chaque élève de regrouper les différents travaux individuels et collectifs qu'il a menés au cours de sa scolarité au LP2I et de mettre en valeur les compétences spécifiques qu'il a acquises. Un autre objectif est de rendre plus lisible à l'extérieur, ce qui se fait au LP2I. Quel jugement global portez-vous sur ce projet ?

Réponse	Décompte	Pourcentage
ça en vaut la peine, il faut continuer.	35	76.09%
C'est intéressant mais ça représente trop de travail.	12	26.09%
ça ne me paraît pas très utile.	1	2.17%
Sans intérêt.	0	0.00%

**Question 19 :**

Vous sentez-vous concerné par le projet portfolio ?

Réponse	Décompte	Pourcentage
Sans réponse	0	0.00%
Oui, absolument !	20	43.48%
Oui, un peu	20	43.48%
Non, pas vraiment	6	13.04%
Non, pas du tout !	0	0.00%

