



Guide OwnCloud

C'est le « drive »/ « cloud » de l'ENT iCart. Il peut permettre l'envoi de documents pour éviter les pièces jointes sur RoundCube.

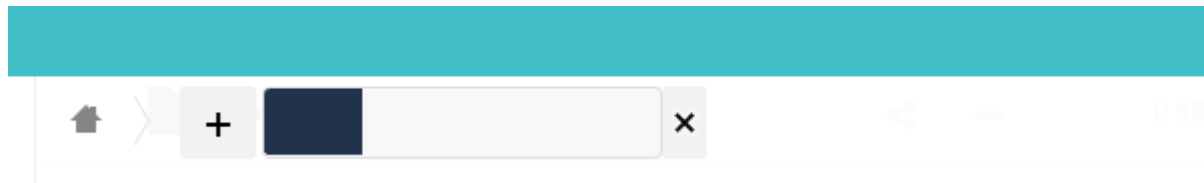
Pour ajouter/charger un fichier à partager ou créer un dossier

Vous pouvez créer des dossiers par classe, niveau si vous le souhaitez. Vous pouvez aussi créer un dossier pour une séance avec plusieurs documents et partager tous le dossier. (il faudra penser à supprimer régulièrement les fichiers. Tout fichier partagé restera dans OwnCloud).

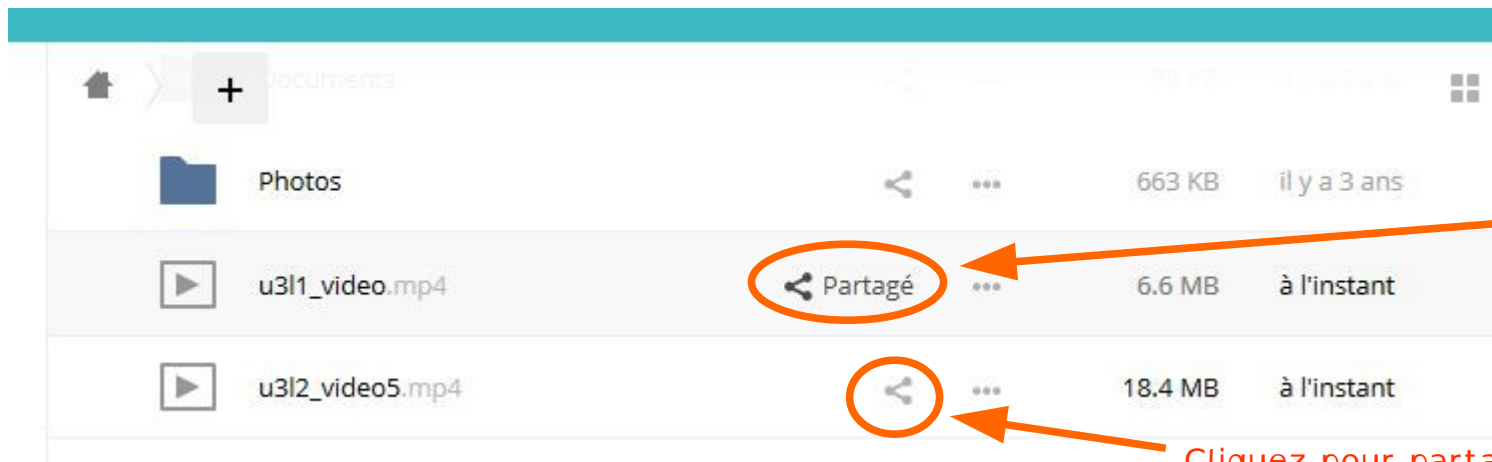
	Taille	Modifié
4B	0 KB	il y a 2 jours
4C	6.6 MB	il y a 2 jours
SEANCE20032020	0 KB	il y a 2 jours

Cliquez sur « chargement » lorsque vous voulez ajouter un fichier pour un futur partage. Une fenêtre s'ouvre pour aller le chercher sur votre PC :

-une fois sélectionné il se charge dans OwnCloud :

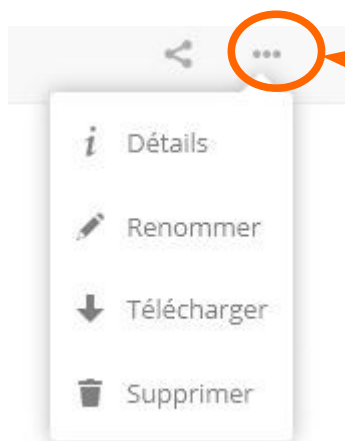


-une fois chargé vous le retrouvez dans la liste (vous pouvez le déplacer dans un dossier précis après, ou faire la même manipulation juste décrite en vous plaçant dans le dossier de destination du fichier à charger) :



Vous indique que ce fichier a déjà été partagé

Cliquez pour partager avec des utilisateurs d'iCart



Options pour le fichier (télécharger= pour un fichier reçu d'un autre destinataire)

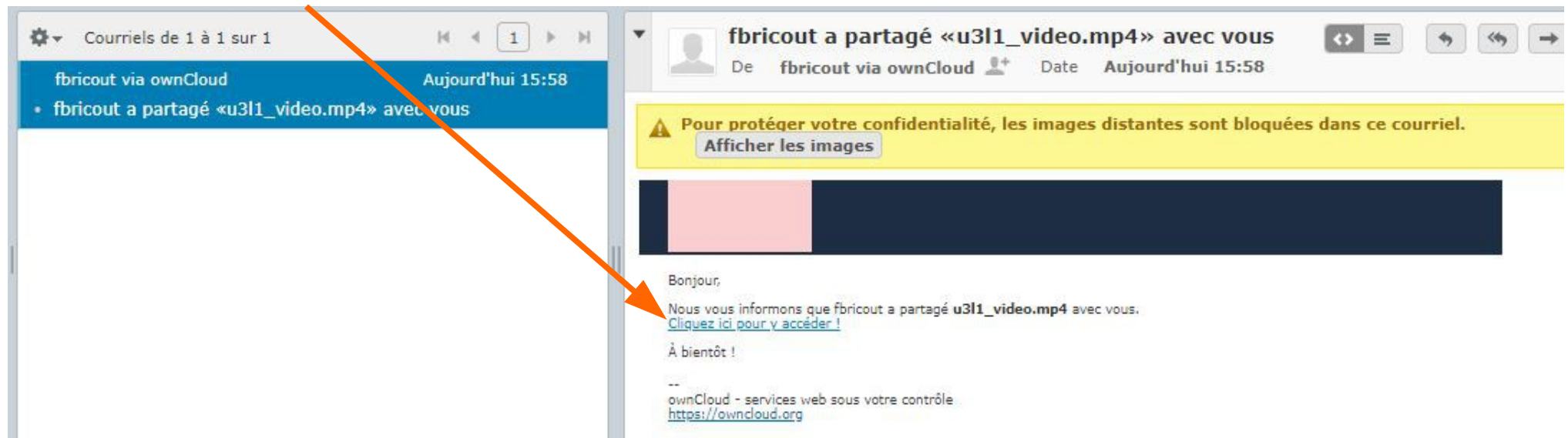
-A droite de la fenêtre de OwnCloud, apparaissent le fichier à partager et les options de partage :

The screenshot shows the sharing interface in OwnCloud. At the top, a file named 'u311_video.mp4' (6.6 MB) is displayed. Below it is a field for 'Étiquettes collaboratives'. A tabbed interface shows 'Partage' selected. A search input contains '3', and a dropdown menu lists groups: '3eme (groupe)', '3b (groupe)', '3d (groupe)', '3c (groupe)', and '3a (groupe)'. The '3d (groupe)' option is circled. Below this is another instance of the file 'u311_video.mp4'. A 'Share with users, groups or remote users...' field is followed by a list of recipients: 'louka.sauve' and 'etest'. For each recipient, there are checkboxes for 'notifier par courriel', 'peut partager', and 'peut modifier'. Annotations with orange arrows point to various elements: 'fichier' points to the file name; 'optionnel' points to the collaborative tags field; 'Choix du destinataire : élève(s), collègue(s), groupe(s) classe(s) de l'ENT du collège. La saisie est intuitive' points to the search input; 'Attention : dès que vous avez choisi le destinataire, l'envoi est automatique (pas pratique en cas d'erreur de saisie!) vous pouvez aussi saisir un/d'autre(s) des tinataire' points to the dropdown menu; 'Choix par défaut' points to the 'peut partager' checkbox for 'louka.sauve'; and 'Si vous cochez cette case, le destinataire reçoit un message dans RoundCube' points to the 'notifier par courriel' checkbox for 'etest'.











Annotations:

- fichier
- optionnel
- Choix du destinataire : élève(s), collègue(s), groupe(s) classe(s) de l'ENT du collège. La saisie est intuitive
- Attention : dès que vous avez choisi le destinataire, l'envoi est automatique (pas pratique en cas d'erreur de saisie!) vous pouvez aussi saisir un/d'autre(s) des tinataire
- Choix par défaut
- Si vous cochez cette case, le destinataire reçoit un message dans RoundCube

(encore un!) avec un lien pour accéder au fichier:



En cliquant sur le lien, il arrivera sur son cloud :

	interacting.PNG	 fbricout	...	577 KB	il y a une minute
	presentation_u3.pdf	 fbricout	...	122 KB	il y a 2 minutes
	u3l1_soundtrack.mp3	 fbricout	...	444 KB	il y a 4 minutes
	u3l1_video.mp4	 fbricout	...	6.6 MB	il y a 5 minutes
	u3l2_video5.mp4	 fbricout	...	18.4 MB	il y a 9 minutes

Les fichiers les plus récents
sont classés en 1er

En cliquant sur le fichier, il
s'ouvre dans la même fenêtre
(lecture audio et vidéo possible)

Le nom de l'expéditeur
apparaît ainsi que la
date/l'heure d'expédition