


Affecter la ressource Pix GAR aux élèves

Août 2022

Pour permettre aux élèves de l'établissement de travailler sur Pix, il faut :

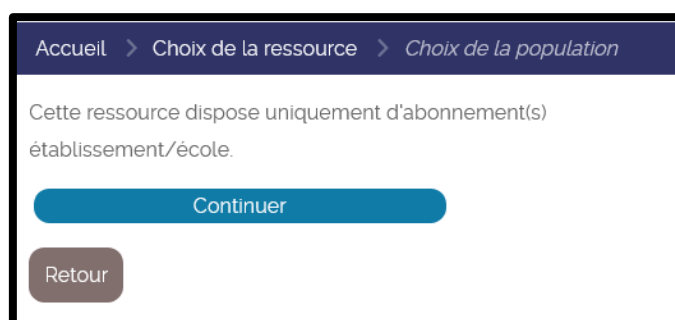
- **Importer la base SIECLE à nouveau** : [voir tutoriel](#) 
NB : l'import ne supprime pas le travail déjà réalisé par les élèves. Il ne fait qu'ajouter des élèves !
- **Affecter la ressource Pix GAR dans leur Médiacentre** : une seule fois en début d'année scolaire.

① Le responsable d'affectation du GAR doit d'abord se rendre dans la console du GAR ([tutoriel](#))


② Choisir ensuite « Entrer par ressource » et dans la liste choisir la ressource « Pix ».



③ Choisir « Continuer » **Remarque** : depuis la rentrée 22-23, la ressource Pix est une ressource établissement.



④ Activer le curseur pour sélectionner la ressource.



⑤ Terminer l'affectation en cliquant sur « Attribuer les exemplaires aux individus sélectionnés » à droite

Attribuer les exemplaires
aux individus
sélectionnés

puis « Attribuer les exemplaires » et enfin « Continuer » sur la dernière fenêtre !

