

Poursuivre la construction du nombre tout au long du cycle 2

- CP- Numération : dénombrement (passage d'une écriture à une autre, décomposition en unité de numération), lecture et écriture de nombre
- CE1- Travailler quotidiennement la numération jusqu'à 1000 : écrire des nombres, lire des nombres, ordonner des nombres, travailler sur les différentes écritures et décompositions
- CE2- Travailler quotidiennement la numération jusqu'à 10 000 : écrire des nombres, lire des nombres, ordonner des nombres, travailler sur les différentes écritures et décompositions

Cette fiche s'adresse aux enseignants de cycle 2 qui ont 1 ou plusieurs niveaux.
Sa vocation est de proposer des activités permettant de faire classe en distanciel et/ou en présentiel

Rituel :

Utiliser le document « rituel des nombres » au format modifiable

- S'exercer à représenter un nombre, de différentes façons
- Composer, décomposer un nombre

Complète ou dessine:

en lettres.

___ c ___ d ___ u

+ 100 = ___

- 100 = ___

+ 1 = ___

- 1 = ___

dessine

Ex: 100+30 +4

+ 10 = ___

- 10 = ___

Learning apps :

- Manipuler différentes représentations du nombre, et les associer (oral, écriture littérale, écriture chiffrée, schéma de représentation etc.)
- Composer, décomposer un nombre (travail sur le nombre de... et le chiffre des...)

L'enseignant à la possibilité de proposer ces activités d'entraînement/évaluation en groupe classe via vidéoprojection, avec tablette ou PC, ou encore en distanciel via les liens suivants (si les liens ne fonctionnent pas, utiliser les navigateurs chrome ou opéra) :

Représentation d'un nombre inférieur à 100 (chiffre, lettre, représentation en barres, décomposition dizaines unités)- CP niveau 1

<https://learningapps.org/view12449831>

memory du nombre - CP niveau 2

<https://learningapps.org/view12525189>

Représentation d'un nombre inférieur à 1000 (chiffre, lettre, représentation en barres, décomposition dizaines unités) - CE1 niveau 1

<https://learningapps.org/view12464292>

le nombre suivant - CE1 niveau 2

<https://learningapps.org/view12525724>

Qui veut gagner des millions... CE2 - niveau 1

<https://learningapps.org/view12468197>

Placer un nombre sur une droite numérique - CE2 niveau 2

<https://learningapps.org/view12539493>

Encadrer un nombre - CE2 niveau 3 (grands nombres < 100 000)

<https://learningapps.org/view12526687>

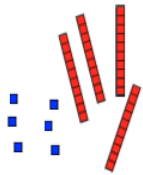
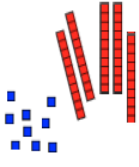


Entrainement autonomie :
Utiliser le document « Fiche colorico »

- S'exercer à repérer les différentes représentations d'un nombre (littérale, schématique)
- Composer, décomposer un nombre
- Situer le nombre dans la suite numérique

COLORICO !
 NIVEAU 1 - FICHE #1

Prénom : _____

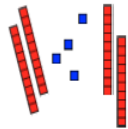


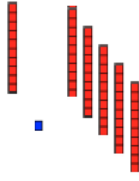
Colorie d'une même couleur les différentes écritures du même nombre.

46	5 dizaines 9 unités	50 + 9	
32 ? 34	trente -trois		59
	40 + 6	21	20 ? 22
2 dizaines 1 unité	45 ? 47	quarante -six	vingt -et-un
33	30 + 3		58 ? 60

COLORICO !
 NIVEAU 1 - FICHE #2

Prénom : _____

Colorie d'une même couleur les différentes écritures du même nombre.

6 dizaines 1 unité	39 ? 41	quarante	4 dizaines
quarante -quatre	40 + 4		40
61		60 ? 62	
	1 dizaine 6 unités	60 + 1	16
15 ? 17	10 + 6	44	soixante -et-un