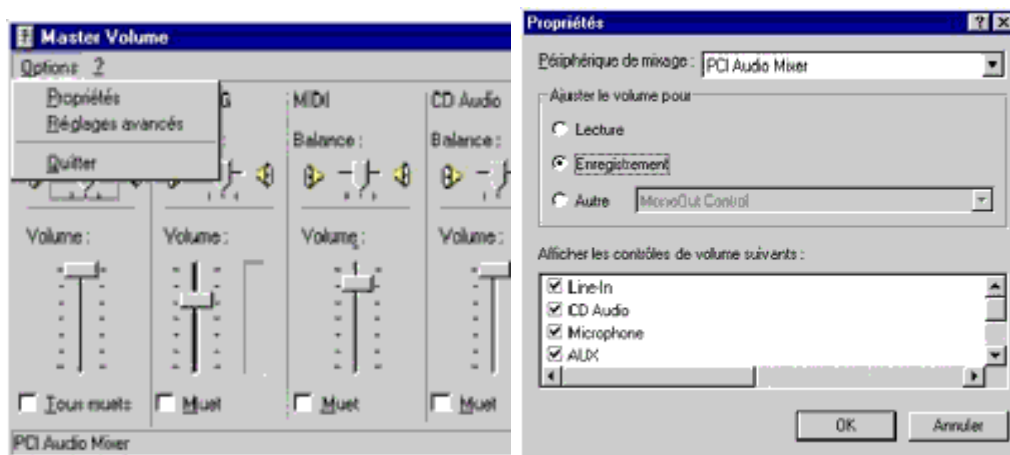


Utiliser le magnétophone windows

Il permet d'enregistrer toutes les sources de son disponibles sur votre ordinateur et ceci au format de son « wave ».

Vous devrez, avant toute utilisation du Magnétophone, sélectionner la source de son que vous souhaitez enregistrer.

Double-cliquer sur l'icone représentant un petit haut-parleur dans la barre des taches pour obtenir la table de mixage du son de votre ordinateur (par défaut, elle est dans le mode Lecture).



Dans Options, choisir Propriétés; sélectionner Enregistrement et cocher dans la liste la source désirée si elle ne l'est pas encore (Microphone, Cd Audio, Line-In pour une source extérieure: magnétophone, chaîne hifi, magnétoscope... connectée à l'entrée correspondante de votre carte son).

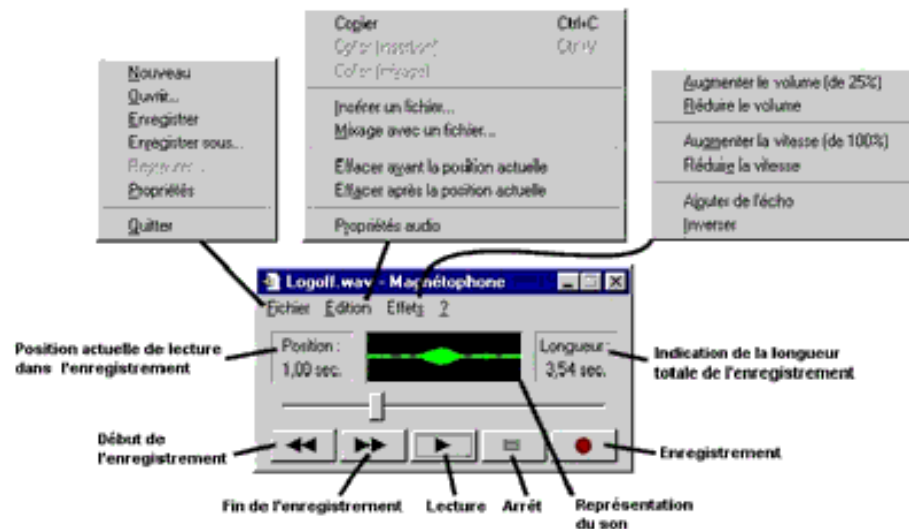
Valider sur OK.

Une nouvelle table de mixage apparait pour l'Enregistrement.

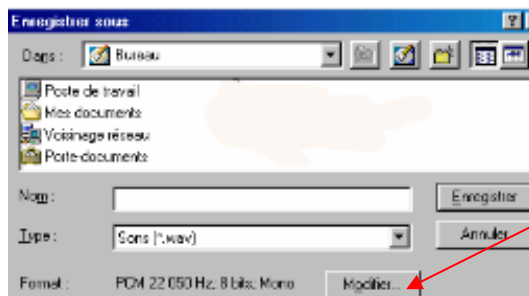


Sélectionner la source souhaitée (nous choisisons ici le Microphone)

Le magnétophone se trouve dans le menu Démarrer / Programmes / Accessoires / Divertissement.

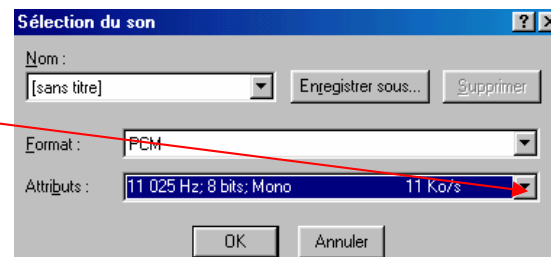


Une fois le l'enregistrement terminé, cliquez sur Fichier puis Enregistrer sous...



Modifier...

Dans la case Attributs :
selectionnez 11 025 Hz ; 8 bits ; Mono 11 ko/s



Astuces :

- ♦ Pour effacer : Arrêtez le curseur juste au début (ou à la fin) de l'enregistrement et utilisez la commande Effacer avant (ou après) la position actuelle.
- ♦ Par défaut, vous avez droit à un maximum de 60 secondes d'enregistrement. Vous pouvez outrepasser cette limite, si c'est nécessaire. Il suffit de placer le curseur à la fin d'un enregistrement d'une minute et de lancer à nouveau l'enregistrement qui vous octroie alors une minute supplémentaire; recommencez si nécessaire. Quand la durée est suffisante pour l'enregistrement souhaité, revenez au début et lancez l'enregistrement définitif.
- ♦ Le Magnétophone n'est pas un outil très performant mais n'hésitez pas à recommencer les enregistrements en modifiant les réglages sur la table de mixage ou la position du locuteur devant le micro jusqu'à obtenir satisfaction.
- ♦ Un petit effet amusant toutefois: la possibilité de Mixage avec un fichier qui va vous permettre de "mélanger" deux sons (celui que vous venez d'enregistrer et un autre préalablement sauvegardé).