Le coin du prof

Remue-méninge 6

1 Du nouveau !

#DSDEN86

MATHebdo

10 PROBLÈMES PAR SEMAINE

Espace et Géométrie 5

2

Hänsel et Gretel

Entraînement

4 3

Semaine 3 - PS

CC BY NC ND

Le coin du prof

Vivre les situations pour les comprendre

Le maitre-mot : **JOUER**

Chaque situation doit être présentée puis "jouée".

En pleine phase de développement cognitif et langagier, l'élève de 3-4 ans a besoin de passer par l'espace vécu pour comprendre.

Utiliser du matériel représentatif, figuratif du problème pour l'aider à faire l'analogie avec la situation présentée au départ, souvent par la mascotte Josette.

Des rituels pour approcher les quantités

1



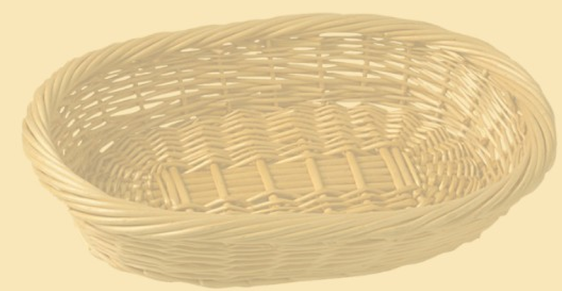

Fais glisser le bon panier sur la silhouette de panier...

Des rituels pour approcher les quantités

2

audio_007



conseil

Fais glisser les bonbons dans les paniers de Hansel et Gretel.

Entraînement 3 Les bonbons de Hansel et Gretel

Hansel et Gretel ont donné des bonbons à Josette. Glisse chaque affirmation sur l'image qui correspond.

audio_002

audio_001

audio_003

audio_004

Entraînement 4

La formule magique



audio_015

Géométrie 5

La maison de la sorcière



audio_009

Remue-méninges

Le mur de bonbons

audio_008



Fais glisser les bonbons sur la frise...