



Les musées de Saintes

- publié le 13/03/2009 mis à jour le 15/05/2015

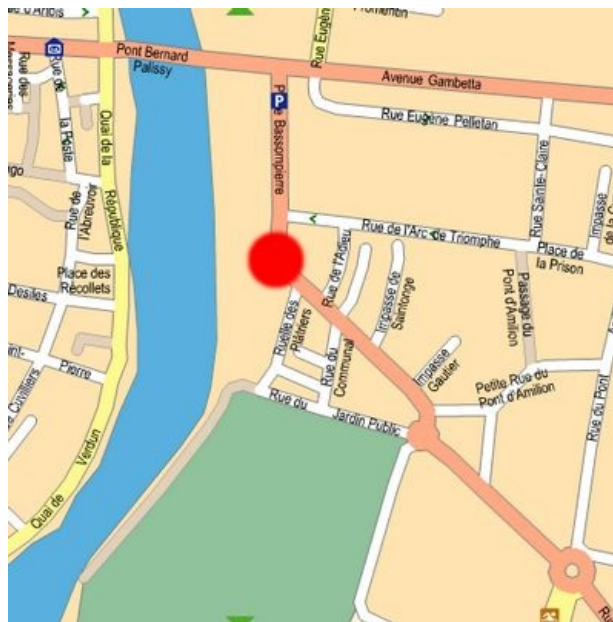
Descriptif :

Coordonnées, contacts et dossiers pédagogiques pour la visite des musées de Saintes

Sommaire :

- Musée archéologique
- Musée Dupuy-Mestreau
- Musée de l'Echevinage

• Musée archéologique



• Musée Archéologique Esplanade André Malraux - 17100 SAINTES 05.46.74.20.97

Le service éducatif de la conservation des musées de Saintes a conçu **deux dossiers pédagogiques** (proposés respectivement aux élèves des cycles 2 et 3).

Les enseignants peuvent aussi les télécharger gratuitement sur les sites internet de la ville ou se les procurer en version papier auprès des agents d'accueil du musée archéologique (les fiches « élèves » seront fournies en fonction de l'effectif de la classe intéressée).

Chaque livret « enseignant » est composé de deux fiches à imprimer en recto-verso).

• Ces dossiers comprennent :

- ▶ des propositions de visites ludiques,
- ▶ les référentiels de compétences et les objectifs généraux associés à ces visites,
- ▶ des prolongements possibles en classe.

Pour le cycle deux

[Documents à destination des enseignants du cycle 2](#) (PDF de 201.1 ko)

Indispensable pour préparer sa visite

[Les fiches support de travail pour les élèves de cycle deux](#) (PDF de 7 ko)

musée archéologique - Saintes

[Les fiches à découper pour les élèves de cycle deux](#) (PDF de 539.5 ko)

musée archéologique - Saintes

Pour le cycle trois

📄 [Documents à destination des enseignants du cycle 3](#) (PDF de 201.5 ko)

musée archéologique - Saintes

📄 [Les fiches support de travail pour les élèves de cycle trois](#) (PDF de 202.8 ko)

musée archéologique - Saintes

Pour tous renseignements vous pouvez contacter :

Sabrina Lacoste Masson

Conseillère pédagogique en arts visuels

Vous pouvez écrire à [Sabrina Lacoste Masson](#)

06.61.19.46.61

Retrouvez [la page du musée Archéologique sur le site de la ville de Saintes](#)

• Musée Dupuy-Mestreau

Le service éducatif de la conservation des musées de Saintes a conçu **deux dossiers pédagogiques** (proposés respectivement aux élèves des **cycles 2 et 3**).

Chaque livret « enseignant » est composé de deux fiches à imprimer en recto-verso

Il est aussi possible de se les procurer en version papier auprès des agents d'accueil du musée Dupuy-Mestreau (les fiches « élèves » seront fournies en fonction de l'effectif de la classe intéressée).



Musée Dupuy-Mestreau 4 rue Monconseil 17100 SAINTES tel 05 46 93 36 71

• Ces dossiers comprennent :

- ▶ des propositions de visites ludiques,
- ▶ les référentiels de **compétences** et les objectifs généraux associés à ces visites,
- ▶ des prolongements possibles en classe.

Pour le cycle 2

📄 [Le dossier enseignant pour le cycle 2](#) (PDF de 888.9 ko)

Musée Dupuy Mestreau - Saintes

📄 [Le dossier pour les élèves de cycle 2](#) (PDF de 1.2 Mo)

Musée Dupuy Mestreau - Saintes

Pour le cycle 3

📄 [Le dossier enseignant pour le cycle 3](#) (PDF de 924.8 ko)

Musée Dupuy Mestreau - Saintes

📄 [Le dossier pour les élèves de cycle 3](#) (PDF de 253.8 ko)

Musée Dupuy Mestreau - Saintes

Pour tous renseignements vous pouvez contacter :

Sabrina Lacoste Masson

Conseillère pédagogique en arts visuels

Vous pouvez écrire à [Sabrina Lacoste Masson](#)

06.61.19.46.61

Retrouvez [la page du musée Dupuy Mestreau sur le site de la ville de Saintes](#)

• Musée de l'Echevinage

Exposition temporaire « Jean Geoffroy, Une œuvre de généreuse humanité »



• Musée des beaux arts l'Echevinage 3 place Echevinage 17100 SAINTES 05 46 93 52 39

Du 16 mai au 31 octobre 2015, la Conservation des musées de Saintes organise au musée de l'Echevinage la première rétrospective sur le peintre de l'enfance.

Au tournant des XIX^{ème} et XX^{ème} siècles, Geoffroy, dit Géo, est considéré par ses contemporains comme le peintre de l'enfance. Peintre officiel pour le Ministère de l'Instruction publique, illustrateur de livres et de manuels scolaires, Géo est en effet l'artiste qui a probablement su le mieux décrire la condition enfantine de son époque. Connu pour ses scènes à l'école ou ses portraits, il se montre aussi un témoin précieux, dans la veine naturaliste, des conditions de vie parfois difficiles des enfants à la fin du XIX^{ème} siècle.

Des visites ludiques, accompagnées de supports pédagogiques (cf fichiers ci-dessous par cycle) adaptés à chaque cycle d'apprentissage, sont proposées aux enseignants souhaitant faire découvrir cette exposition à leurs élèves.

Pour les enseignants

- [Le dossier pour les enseignants](#) (PDF de 147.8 ko)
- [Les prolongements en classe](#) (PDF de 3.6 Mo)
- [Les corrections des dossiers pédagogiques](#) (PDF de 110.4 ko)

Pour les élèves du cycle 1

- [Les activités cycle 1 proposées pour le premier étage du musée](#) (PDF de 4.2 Mo)
- [Les activités cycle 1 période 1 au premier étage du musée](#) (PDF de 5.6 Mo)
- [Les activités cycle 1 période 2 au premier étage du musée](#) (PDF de 4.9 Mo)

Pour les élèves du cycle 2

- [Les activités cycle 2 au premier étage du musée](#) (PDF de 4 Mo)
- [Les activités cycle 2 période 1 au deuxième étage du musée](#) (PDF de 3.7 Mo)
- [Les activités cycle 2 période 2 au deuxième étage du musée](#) (PDF de 5.7 Mo)

Pour les élèves du cycle 3

- [Les activités cycle 3 6^{ème} au premier étage du musée](#) (PDF de 3.3 Mo)
- [Les activités cycle 3 6^{ème} période 1 au deuxième étage du musée](#) (PDF de 3.6 Mo)
- [Les activités cycle 3 6^{ème} période 2 au deuxième étage du musée](#) (PDF de 4.7 Mo)

Tarifs : 5€ pour les adultes, gratuit pour les élèves et leurs accompagnateurs, ainsi que pour les moins de 18 ans.



Renseignements et réservations obligatoires auprès du musée de l'Echevinage au 05 46 93 52 39.
(29 ter, rue Alsace-Lorraine - Du mardi au samedi de 10h à 12h30 et de 13h30 à 18h.
Les dimanches et jours fériés de 14h à 18h).

Pour tous renseignements vous pouvez contacter :
Sabrina Lacoste Masson
Conseillère pédagogique en arts visuels
Vous pouvez écrire à [Sabrina Lacoste Masson](#)
06.61.19.46.61

Retrouvez [la page du musée de l'Echevinage sur le site de la ville de Saintes](#)



Documents joints

-  Dossier pour mener une visite au musée avec des élèves de l'école maternelle (PDF de 255.4 ko)
dossier pédagogique
Fiches pour les élèves
-  Dossier pour mener une visite au musée avec des élèves de l'école élémentaire (PDF de 1.1 Mo)
Dossier pédagogique
Fiches élèves



Avertissement : ce document est la reprise au format pdf d'un article proposé sur l'espace pédagogique de l'académie de Poitiers.
Il ne peut en aucun cas être proposé au téléchargement ou à la consultation depuis un autre site.