



Les systèmes poulies et courroies (cycle 3) - publié le 10/07/2008

Descriptif :




Séquence de 4 séances sur les systèmes poulies et courroies au cycle 3.

Séquence de 4 séances sur les systèmes poulies et courroies au cycle 3 :

- Première partie :
 - Repérer et représenter des dispositifs de transmission de mouvements
 - Agir sur le sens de rotation
 - Agir sur la vitesse de rotation
- Deuxième partie :
 - Annexes des fiches 2 et 3 de la séquence
 - Evaluation individuelle. Imaginer un dispositif



Documents joints

-  **Les systèmes poulies et courroies (cycle 3) : 1ère partie** (PDF de 48.7 ko)
Séquence de 4 séances sur les systèmes poulies et courroies au cycle 3, première partie : repérer et représenter des dispositifs de transmission de mouvements ; agir sur le sens de rotation ; agir sur la vitesse de rotation.
-  **Les systèmes poulies et courroies (cycle 3) : 1ère partie** (Word de 50.5 ko)
Séquence de 4 séances sur les systèmes poulies et courroies au cycle 3, première partie : repérer et représenter des dispositifs de transmission de mouvements ; agir sur le sens de rotation ; agir sur la vitesse de rotation.
-  **Les systèmes poulies et courroies (cycle 3) : 2ème partie** (Word de 105 ko)
Séquence de 4 séances sur les systèmes poulies et courroies au cycle 3, deuxième partie : annexes des fiches 2 et 3 de la séquence ; évaluation individuelle. Imaginer un dispositif.



Avvertissement : ce document est la reprise au format pdf d'un article proposé sur l'espace pédagogique de l'académie de Poitiers. Il ne peut en aucun cas être proposé au téléchargement ou à la consultation depuis un autre site.