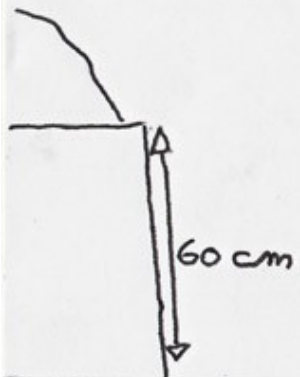



① Creuser un trou de 60 cm de profondeur.



② placer un tuteur dans le centre du trou.



③ tailler les racines et les branches de l'arbre.



④ mettre du pralinage sur les racines de l'arbre.



⑤ placer l'arbre à côté du tuteur.



⑥ recevoir de terre par dessus.



⑦ attacher l'arbre au tuteur avec une attache et arroser le tout.



⑧ remettre de la terre par dessus.




1) Creuser un trou carré de 60 cm de profondeur



2) Planter un tuteur d'aide d'une masse



3) Crempen l'arbre dans le pralinage



4) Mettre un peu de terre de le trou



5) Poser l'arbre



6) Remettre de la terre



7) Attacher le avec une attache avec une de la masse



8) Arroser à mi hauteur



9) Puis tailler les branches



Nos plantations : pommier Beausoleil, pommier Court Pendu gris du Limousin, pommier Reinette Dorée, pommier Rose de Hollande, poire Curé, poirier Virgouleuse, cerise Fraise, cerisier Belle des Brunetières, brugnion rosé de septembre, prunier Reine Claude de Bavay.