

# **Apprendre l'abstraction...**

## **A partir d'une activité de légo...**

- Dans une classe de MS de l'école RENOIR à Angoulême
- Dans une classe de PS MS à Juignac
- Dans une classe de MS à Chalais

Sébastien MOISAN Conseiller  
pédagogique Angoulême Sud

# Séance 1



Sébastien MOISAN Conseiller  
pédagogique Angoulême Sud

# Les enfants jouent aux légos dans le coin jeux de construction.




Sébastien MOISAN Conseiller  
pédagogique Angoulême Sud

**Pendant l'activité, des photos sont présentées aux enfants. Il leur est demandé de construire les mêmes objets que sur les photos.**




Sébastien MOISAN Conseiller  
pédagogique Angoulême Sud

# Certaines constructions sont erronées, le maître fait parler l'enfant sur sa production et sur la photo.



Sébastien MOISAN Conseiller  
pédagogique Angoulême Sud

# Les productions corrigées des enfants sont exposées devant les photos.



**Ensuite les photos sont déplacées et les enfants doivent retrouver les objets correspondants.**



Sébastien MOISAN Conseiller  
pédagogique Angoulême Sud

# **Temps de rebrassage**

Sébastien MOISAN Conseiller  
pédagogique Angoulême Sud



**Lors des activités autonomes, les enfants retrouveront dans le coin jeux de construction le matériel et les photos de l'activité dirigée.**



Sébastien MOISAN Conseiller  
pédagogique Angoulême Sud

# Séance 2

Sébastien MOISAN Conseiller  
pédagogique Angoulême Sud

**Lors d'une 2ème séance, le maître dispose des photos d'objets dans la classe. Les photos sont éloignées du coin jeux de construction.**



Sébastien MOISAN Conseiller  
pédagogique Angoulême Sud

**Les enfants choisissent une photo dans la classe, mais ils n'ont pas le droit de la déplacer. Ils retournent au coin jeux de construction pour réaliser l'objet.**




Sébastien MOISAN Conseiller  
pédagogique Angoulême Sud

**Une fois que l'objet est réalisé, l'enfant l'apporte près de la photo.**  
**S'il estime que sa production est satisfaisante il la laisse près de la photo.**





Sébastien MOISAN Conseiller  
pédagogique Angoulême Sud

**Ensuite, une discussion s'engage pour comparer les productions.**



Sébastien MOISAN Conseiller  
pédagogique Angoulême Sud

**Les productions ne sont pas détruites mais elles sont exposées auprès des photos dans la classe.**



Sébastien MOISAN Conseiller  
pédagogique Angoulême Sud

# **Temps de rebrassage**

Sébastien MOISAN Conseiller  
pédagogique Angoulême Sud




**Lors des activités autonomes, les enfants retrouveront dans le coin jeux de construction le matériel et les photos de l'activité dirigée.**

# Séance 3


Sébastien MOISAN Conseiller  
pédagogique Angoulême Sud

**Lors d'une 3ème séance, les enfants reprennent l'objet qu'ils ont fabriqué et ils le dessinent sur une feuille.**







Sébastien MOISAN Conseiller  
pédagogique Angoulême Sud

# Certains enfants font le contour des formes...




Sébastien MOISAN Conseiller  
pédagogique Angoulême Sud

# Quelques productions...




Sébastien MOISAN Conseiller  
pédagogique Angoulême Sud

**Ensuite, les enfants apportent le dessin au maître qui essaie de refaire l'objet avec des légos.**



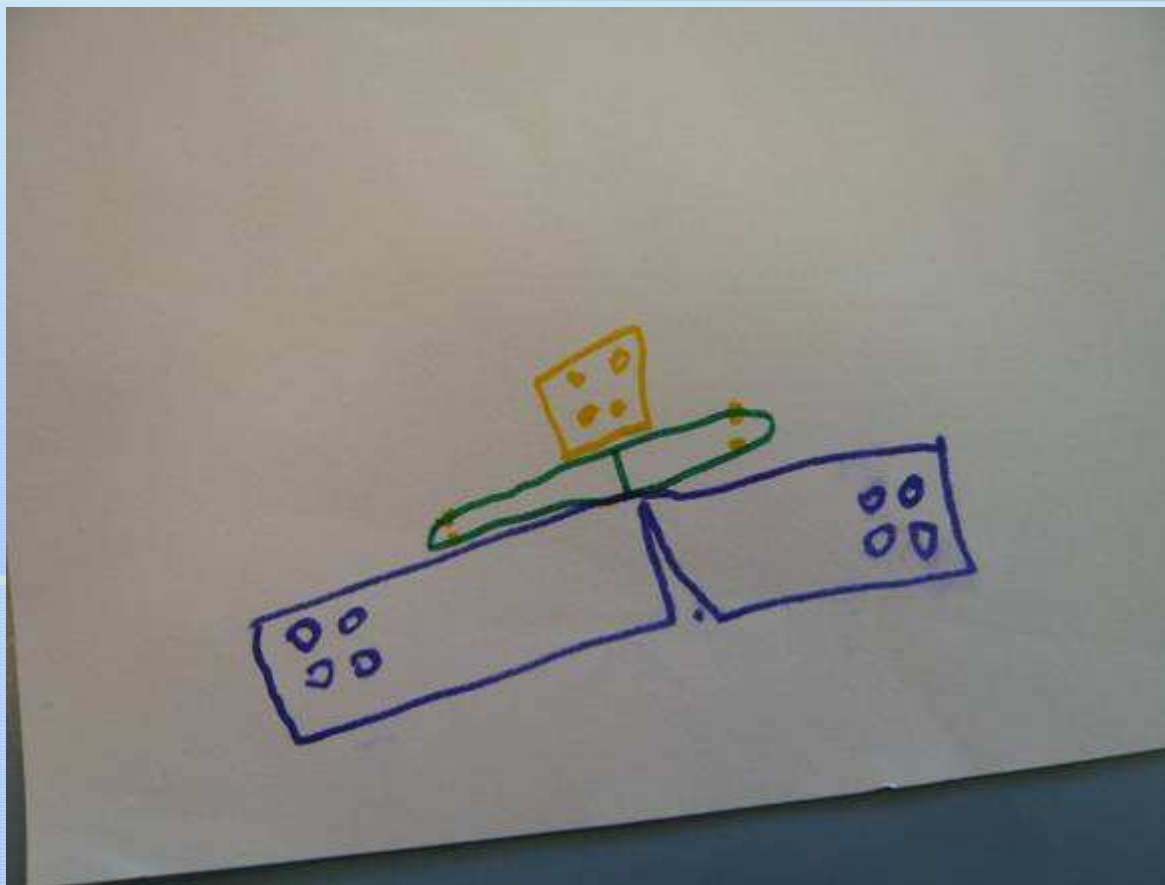
Sébastien MOISAN Conseiller  
pédagogique Angoulême Sud

**L'enfant va chercher son objet et le compare avec celui du maître.**



Sébastien MOISAN Conseiller  
pédagogique Angoulême Sud



# L'enfant retourne à sa place pour modifier son dessin.



Sébastien MOISAN Conseiller  
pédagogique Angoulême Sud






# Des exemples d'évolution...





Sébastien MOISAN Conseiller  
pédagogique Angoulême Sud

# Des exemples d'évolution...





Sébastien MOISAN Conseiller  
pédagogique Angoulême Sud

# Des exemples d'évolutions...



Sébastien MOISAN Conseiller  
pédagogique Angoulême Sud

# Des exemples d'évolutions...



Sébastien MOISAN Conseiller  
pédagogique Angoulême Sud

# **Temps de rebrassage**

Sébastien MOISAN Conseiller  
pédagogique Angoulême Sud

**Certains dessins sont conservés et seront exposés au coin jeux de construction pour servir de « fiche technique ».**



Sébastien MOISAN Conseiller  
pédagogique Angoulême Sud