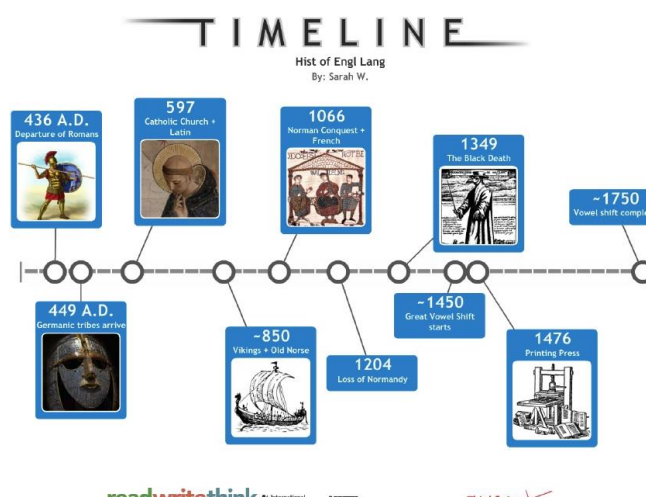


A.P. : SE REPERER DANS LE TEMPS

SUJET : Les régimes totalitaires : De la Russie des tsars à l'URSS de Staline (1914-1953)

Compétence travaillée : Se situer dans le temps :


- Ordonner les faits les uns par rapport aux autres
- S'appropriier la périodisation
- Pratiquer des aller-retours conscients dans la chronologie.



Etape 1 : A l'aide de votre cours sur la Première Guerre Mondiale (I.) et l'Europe dans les années 1920 et 1930 (II.), **compléter le tableau ci-dessous** pour identifier les événements importants du sujet et expliquez en quelques mots chaque événement.

Nom de l'événement	Date ou période	Explication de cet événement
1 ^è Guerre mondiale		La Russie est dans la Triple Entente
	Octobre 1917	
URSS		
	1924	
Collectivisation	1929	
Grands procès de Moscou		
Mort de Staline	1953	Fin du régime totalitaire stalinien

Etape 2 : Construire la frise chronologique sur timeline



1/ Se rendre sur l'application Timeline puis inscrire vos prénoms (**user name**)

2/ Donner **un titre à votre projet** par Date : puis appuyer sur **Start**.

3/ Cliquez au début de la frise. Dans le rectangle noir qui apparaît : écrire le nom de l'événement dans « **Label** », la date de l'événement dans « **short description** » puis écrire l'explication de l'événement dans « **Full description** ». Enfin choisir une image (que vous aurez copiée dans la galerie avant) avec « choose image ».



Vous pouvez pré-visualiser votre travail avec « **Preview** » puis valider.

4/ Faire ainsi pour chaque événement.

5/ Appuyer sur finish et enregistrer dans « **Save draft** » si vous n'avez pas terminé ou dans « **save final** » si vous avez terminé.

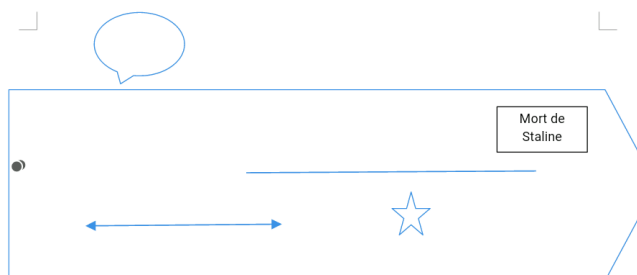


A.P. : SE REPERER DANS LE TEMPS .

SUJET : Les régimes totalitaires : De la Russie des tsars à l'URSS de Staline (1914-1953)

Compétence travaillée : Se situer dans le temps :

- Ordonner les faits les uns par rapport aux autres
- S'appropriier la périodisation
- Pratiquer des aller-retours conscients dans la chronologie.



Étape 1 : A l'aide de votre cours sur la Première Guerre Mondiale (I.) et l'Europe dans les années 1910 et 1930 (II.), **compléter le tableau** ci-dessous pour identifier les événements importants du sujet et expliquez en quelques mots chaque événement.

Nom de l'événement	Date ou période	Explication de cet événement
1 ^è Guerre mondiale		La Russie entre en guerre aux côtés de la Triple Entente
	Octobre 1917	
URSS		
	1924	
Collectivisation	1929	
Grands procès de Moscou		
Mort de Staline	1953	Fin du régime totalitaire stalinien



Etape 2 : Construire la frise chronologique sur WPS

1/ Se rendre sur l'application WPS. Appuyer sur la croix puis ouvrir un « **nouveau document** ».

2/ Contruire la frise chronologique, en allant dans « **insérer** » puis « **formes** » : utilisez des flèches, points, étoiles, bulles et zones de texte... en fonction de ce que vous représentez.

3/ Vous prendrez soin de représenter la « 1^è Guerre mondiale » et « Staline au pouvoir » par des périodes longues. Alors que les autres événements peuvent être représentés par des figurés ponctuels.

4/ Pour que votre frise chronologique soit complète, veillez à insérer une explication et image pour chaque événement.

5/ Enregistrer votre travail en nommant le fichiers par « **prénom, prénom 3C** » dans « **Mes documents** »

