

# Questionnaire

## I) Sur la localisation et l'historique

( les termes suivis d'un astérisque sont définis dans le lexique)

- 1- Dans quel site\* est construit le château d'Azay ?
- 2- Quelle est sa situation\* ?
- 3- Quel plan adopte le château ?
- 4- Qui l'a fait construire ? A quelle date ?
- 5- Expliquez la floraison des châteaux Renaissance dans le Val de Loire à la fin du XVème et au début du XVIème siècle.
- 6- Ordonnez de l'amont vers l'aval les châteaux de la Loire suivants : Azay-le-Rideau, Amboise, Chenonceau, Blois, Chambord.

## II) Sur l'architecture

Azay-le-Rideau est un compromis entre le château défensif de tradition médiévale et le château de plaisance de novation Renaissance



Remplissez le tableau ci-dessous avec les termes suivants :



Mâchicoulis\* / loggia\* / douve\* / fenêtre à meneau\* / meurtrières\* / symétrie / décor italianisant à l'antique / tour d'angle / régularité des façades / canonnières\* / lucarnes\* sur toiture d'ardoises élevée

| Château défensif de tradition médiévale | Château de plaisance de novation Renaissance |
|---|--|
|   |  |

### III) Sur l'ornementation

*Complétez les photos ; aidez-vous des définitions du lexique.*





#### IV) Sur l'escalier

Notez toutes les différences qui existent entre l'escalier de type médiéval du château de Langeais (milieu XV<sup>ème</sup> siècle) et l'escalier d'Azay (1<sup>er</sup> tiers du XVI<sup>ème</sup> siècle).

Utilisez dans votre réponse les termes suivants : escalier à vis, escalier droit rampe sur rampe, escalier dans l'œuvre, escalier hors œuvre, loggia, faibles ouvertures