



Light painting

publié le 09/11/2018

Des documents et des exemples pour se lancer dans le light painting avec sa classe



Descriptif :



Des documents et des exemples pour se lancer dans le light painting avec sa classe.

Le 17 octobre 2018 a eu lieu à l'Ecole d'arts plastiques de Chatellerault une animation visant à **expliquer et à pratiquer le light painting en classe.**

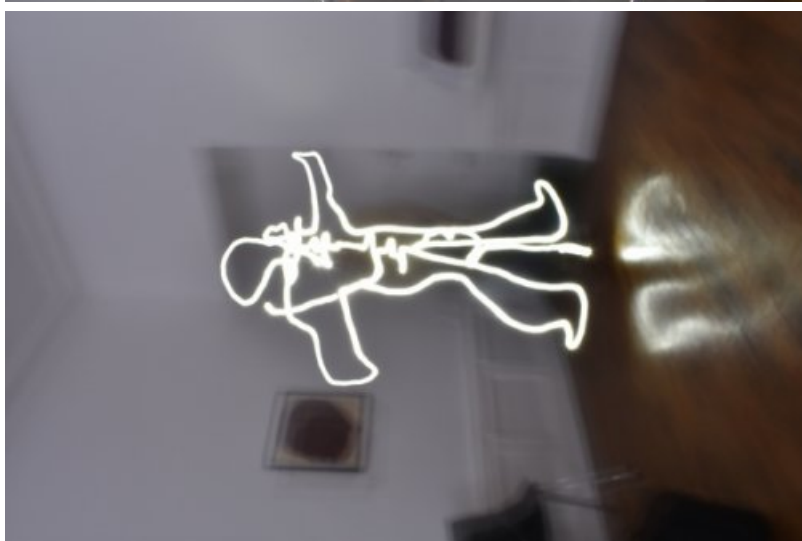
Ci-dessous les documents présentés ainsi que les photos réalisées par les stagiaires.

 [sequence_light_painting_maternelle](#) (Word de 5 Mo)  [maternelle_seance_1_light_painting](#) (Word de 720 ko)

 [maternelle_seance_2_light_painting](#) (Word de 56.5 ko)  [sequence_light_painting_cycle_2](#) (Word de 5 Mo)

 [cycle_2seance_1_light_painting_](#) (Word de 720 ko)  [cycle_2_seance_2_light_painting](#) (Word de 57 ko)

 [gregoire-bienvenu_une_tres_breve_histoire_de_la_photographie](#) (PDF de 9.7 Mo)





**Académie
de Poitiers**

Avertissement : ce document est la reprise au format pdf d'un article proposé sur l'espace pédagogique de l'académie de Poitiers.

Il ne peut en aucun cas être proposé au téléchargement ou à la consultation depuis un autre site.