







Mise en évidence de l'air (cycle 2)

publié le 10/07/2008 - mis à jour le 30/11/2008

Descriptif :

Séquence de 4 séances sur la mise en évidence de l'air au cycle 2.

Séquence de 4 séances sur la mise en évidence de l'air au cycle 2 :

- Première partie :
 -  [Séances 1 et 2: Le mouchoir immergé mais sec / Comment mouiller le mouchoir?](#) (Word de 89 ko)
Séquence de 4 séances sur la mise en évidence de l'air au cycle 2, première partie : le mouchoir immergé mais sec ; comment mouiller le mouchoir ?
- Deuxième partie :
 -  [Séance 3: Retour sur la schématisation](#) (Word de 125 ko)
Séquence de 4 séances sur la mise en évidence de l'air au cycle 2, deuxième partie : retour sur la schématisation.
- Troisième partie :
 -  [Séance 4: Evaluation finale](#) (Word de 39 ko)
Séquence de 4 séances sur la mise en évidence de l'air au cycle 2, troisième partie : évaluation finale.
 -  [Séance 4: Evaluation finale](#) (PDF de 73.9 ko)
Séquence de 4 séances sur la mise en évidence de l'air au cycle 2, troisième partie : évaluation finale.

► Voir aussi dans les fiches pédagogiques EDD : [Ateliers scientifiques sur l'air.](#)