



Ccleaner, un logiciel pour nettoyer et optimiser Windows

publié le 14/11/2008

Descriptif :

Comment utiliser le logiciel Ccleaner pour nettoyer Windows, désinstaller des logiciels ...

Sommaire :

- Comment installer Ccleaner ?
- Comment utiliser Ccleaner ?

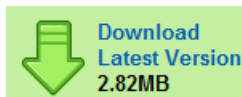
[Ccleaner](#) est un logiciel permettant de nettoyer windows (suppression des fichiers temporaires, de l'historique, des cookies, des contrôles Active X, ...) de désinstaller des logiciels ou de nettoyer la base de registre (à faire avec précaution).

● Comment installer Ccleaner ?

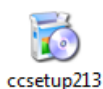
- Se rendre sur le site de [Ccleaner](#), cliquer sur

Version v2.13.720 (2,886KB)
- [Download from FileHippo.com](#)

- puis sur (en haut à droite de la page)



- Installer ensuite le logiciel en double cliquant sur

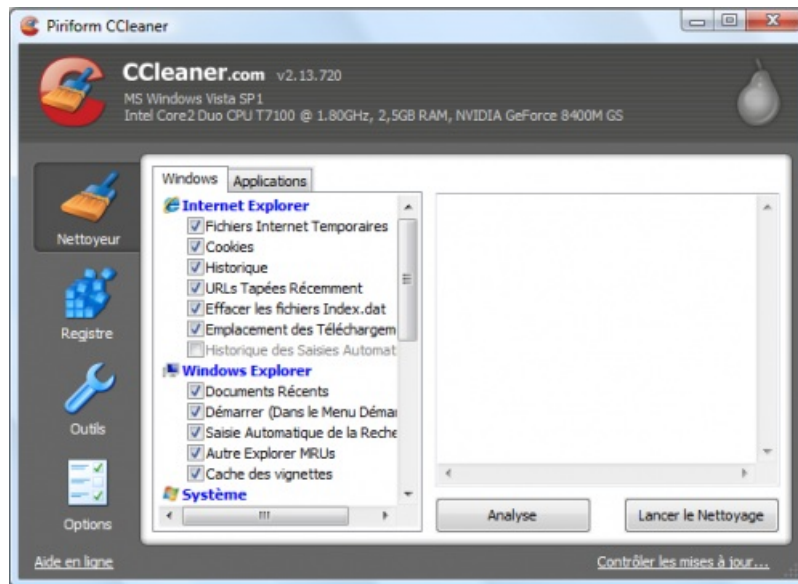


● Comment utiliser Ccleaner ?

Une fois le logiciel installé, il suffit de lancer Ccleaner en double cliquant sur son icône  CCleaner

4 onglets sont alors disponibles :

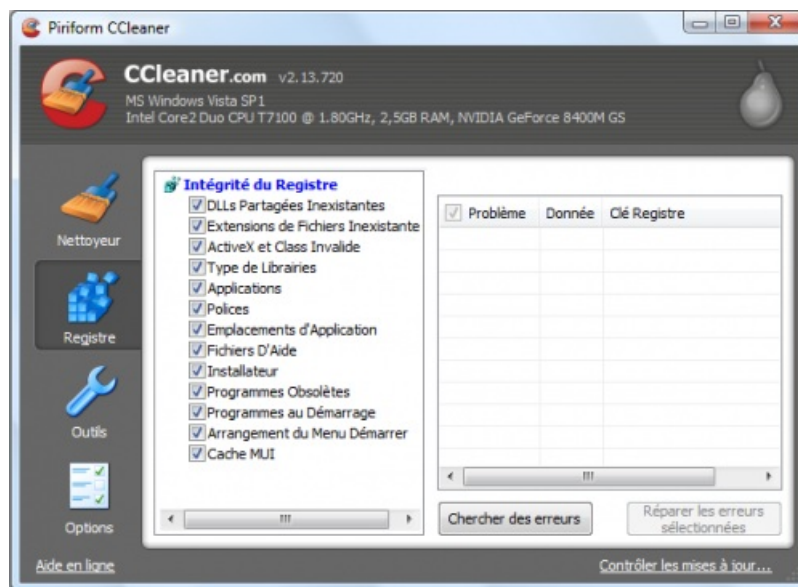
[O Nettoyeur](#)



L'**onglet nettoyeur** permet de nettoyer Windows et certaines applications. En cliquant sur **Lancer le nettoyage**, les fichiers internet temporaires, les cookies, les fichiers stockés dans la corbeille ... sont supprimés.

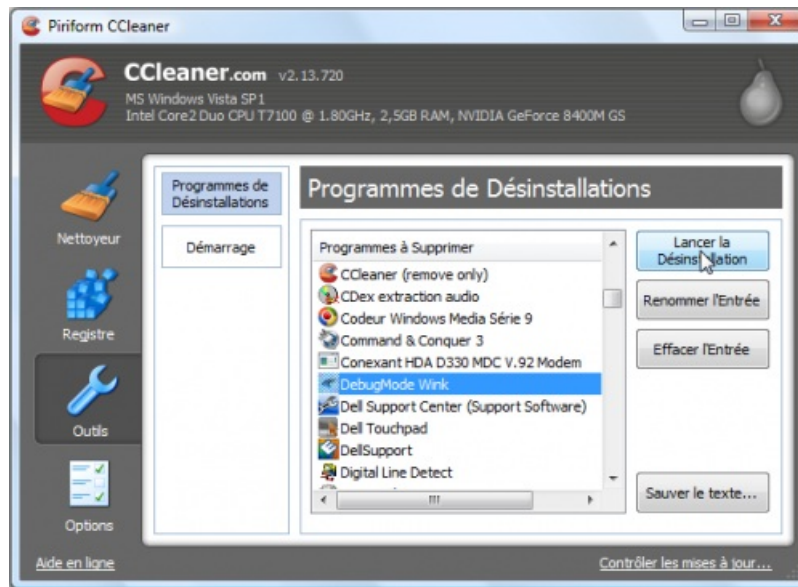
○ Registre

Attention cette option ne doit être utilisée que par des utilisateurs avertis, les modifications apportées à la base de registre pouvant entraîner des dysfonctionnements.



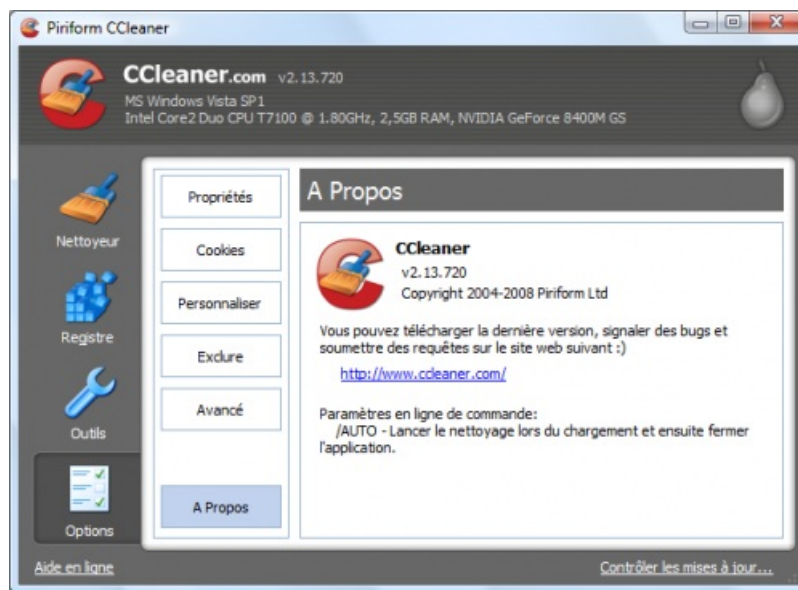
Cliquer sur **Chercher des erreurs** puis sur **Réparer les erreurs sélectionnées**.

○ Outils



- L'onglet **Outils** permet de désinstaller des programmes (en cliquant sur **Programmes de désinstallation** puis le **nom du programme à désinstaller** puis sur **Lancer la désinstallation**).
- Il offre la possibilité de désactiver certaines applications au démarrage de l'ordinateur en cliquant sur Démarrage, Désactiver ou Effacer (en fonction de l'entrée sélectionnée). **Attention, cette option est réservée aux utilisateurs avertis.**

Options



Une option est très intéressante, celle qui permet de lancer automatiquement CCleaner au démarrage de l'ordinateur. Pour l'activer, il suffit de cliquer sur Propriétés puis de cocher Ajouter "Lancer CCleaner" au menu contextuel de la poubelle