

Évolution de l'enfermement : le parcours de Seth

1. Questionnaire préliminaire:


- a. Quel est l'espace dominant dans *La Mouche*?
- b. Quels sont les personnages qui l'investissent?
- c. Combien de fois le personnage principal s'en éloigne?

2. Pour chaque diapositive, répondez aux questions suivantes :

- Où se passe l'action ? Comment est-elle filmée ?
- Quels personnages Seth rencontre-t-il ?
- Quelle est sa motivation pour sortir de son laboratoire ?
- Quelle est sa motivation pour y retourner ensuite ?
- Par quel moyen y rentre-t-il ?
- Que se passe-t-il alors dans le laboratoire ?
- A quelle étape de l'évolution de Seth ces photogrammes correspondent-ils ?


Rappel des étapes de l'évolution de Seth :

- a. solitaire scientifique
- b. surhomme arrogant
- c. infirme pathétique
- d. monstre effrayant




1. Où se passe l'action ? Comment est-elle filmée ?
2. Quels personnages Seth rencontre-t-il?
3. Quelle est sa motivation pour sortir de son laboratoire ?
4. Quelle est sa motivation pour y retourner ensuite?
5. Par quel moyen y rentre-t-il ?
6. Que se passe t-il alors dans le laboratoire ?
7. A quelle étape de l'évolution de Seth ces photogrammes correspondent-ils ?





1. Où se passe l'action ? Comment est-elle filmée ?
2. Quels personnages Seth rencontre-t-il?
3. Quelle est sa motivation pour sortir de son laboratoire ?
4. Quelle est sa motivation pour y retourner ensuite?
5. Par quel moyen y rentre-t-il ?
6. Que se passe t-il alors dans le laboratoire ?
7. A quelle étape de l'évolution de Seth ces photogrammes correspondent-ils ?





1. Où se passe l'action ? Comment est-elle filmée ?
2. Quels personnages Seth rencontre-t-il?
3. Quelle est sa motivation pour sortir de son laboratoire ?
4. Quelle est sa motivation pour y retourner ensuite?
5. Par quel moyen y rentre-t-il ?
6. Que se passe t-il alors dans le laboratoire ?
7. A quelle étape de l'évolution de Seth ces photogrammes correspondent-ils ?



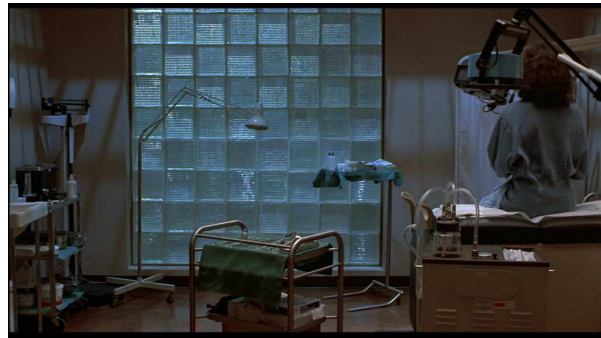
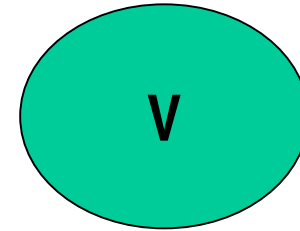


IV



1. Où se passe l'action ? Comment est-elle filmée ?
2. Quels personnages Seth rencontre-t-il?
3. Quelle est sa motivation pour sortir de son laboratoire ?
4. Quelle est sa motivation pour y retourner ensuite?
5. Par quel moyen y rentre-t-il ?
6. Que se passe t-il alors dans le laboratoire ?
7. A quelle étape de l'évolution de Seth ces photogrammes correspondent-ils ?





1. Où se passe l'action ? Comment est-elle filmée ?
2. Quels personnages Seth rencontre-t-il?
3. Quelle est sa motivation pour sortir de son laboratoire ?
4. Quelle est sa motivation pour y retourner ensuite?
5. Par quel moyen y rentre-t-il ?
6. Que se passe t-il alors dans le laboratoire ?
7. A quelle étape de l'évolution de Seth ces photogrammes correspondent-ils ?



Quelle conclusion pouvez-vous tirer de l'étude du parcours de Seth?



I



II



III



Emprisonnement
Éternel retour à l'espace confiné
du laboratoire de Seth

V



IV

