



Maryland drivers

publié le 17/04/2012 - mis à jour le 18/04/2012

Descriptif :

Ce scénario aborde le thème de l'apprentissage du code de la route aux USA. Il permet également d'aborder la particularité des conducteurs handicapés et de travailler une tâche finale avec le collègue d'Art.

Sommaire :

- Scénario
- La séquence
- Documents d'accompagnement
- Evaluation type CCF

Domaine


● Scénario


Dans le cadre d'un séjour à Baltimore (Maryland) chez votre amie Mary, vous participez à ses activités quotidiennes. Mary est membre d'une association qui œuvre pour la sécurité routière. Vous l'accompagnez à une réunion au cours de laquelle les membres de l'association doivent créer des affiches pour sensibiliser les conducteurs au problème du stationnement des personnes handicapées. Vous allez créer votre propre affiche.

Dominante écrite : Niveau A2/B1


Scénario conçu par Isabelle Caillet - Lycée Jean-Albert Grégoire à Soyaux


● La séquence

 [Scénario](#) (PDF de 84.5 ko)
Déroulement de la séquence - étape par étape


 [Scénario](#) (OpenDocument Text de 29.6 ko)
Déroulement de la séquence - étape par étape


● Documents d'accompagnement

 [Worksheet](#) (PDF de 123.6 ko)
Document élève - séquence 1 à 3

 [Worksheet](#) (OpenDocument Text de 29.6 ko)
Document élève - séquence 1 à 3

● Evaluation type CCF

 [Evaluation](#) (OpenDocument Text de 21.2 ko)
Evaluation Compréhension écrite - Type CCF

 [Evaluation](#) (PDF de 37.6 ko)
Evaluation - Compréhension écrite - Type CCF

Avertissement : ce document est la reprise au format pdf d'un article proposé sur l'espace pédagogique de l'académie de Poitiers.

Il ne peut en aucun cas être proposé au téléchargement ou à la consultation depuis un autre site.

