

## Fiche VI : Construction schématique du présent simple




Avec les élèves nous avons élaboré une histoire afin de rendre concret certains concepts grammaticaux.

Ainsi le **verbe**, 'roi de la phrase' est-il symbolisé par une couronne. Le 'personnage' **sujet** est, quant à lui, relativement transparent.

La valise représente le/les **compléments**, on y met tout ce qui n'est ni sujet, ni verbe.

Quant à l'**auxiliaire**, c'est la 'mule' que l'on charge. Il prend 'sur son dos' les éléments dont le 'roi verbe' ne saurait s'encombrer. C'est encore à lui qu'il incombe de porter la négation qui a besoin d'un support pour se déplacer. C'est la 'mule-auxiliaire' toujours qui lors de la 'parade interrogative' annoncera la venue du/des sujet(s), puis celle du verbe.

### MEMO

FORME AFFIRMATIVE			
			

FORME NEGATIVE			
			

FORME INTERROGATIVE			
			